

TROJAN

Kierujemy się do **Łądka-Zdroju**. Jadąc od strony Wrocławia zmierzamy do centrum, by zjechać przed mostem na rzece w prawo, w ulicę Kościuszki. Następnie, po przejechaniu 650 m, skręcamy w trzecią ulicę w lewo (Ostrowicza), którą jadąc pod górę osiągamy ul. Leśną oraz miejsce parkingowe przed szlabanem na leśnej drodze.

Odległości od centrum miast: Opola - 101 km, Wrocławia – 109 km, Jeleniej Góry – 129 km.

Z parkingu idziemy 1,7 km ścieżką pod górę za znakami niebieskiego szlaku, po drodze przecinając kilka leśnych duktów, trawersujących zbocza Trojaka. Osiągamy szczyt wzgórza oraz położone niedaleko siebie skały: *Trojan* i *Szyb* oraz położony nieco z boku *Skalny Mur*.

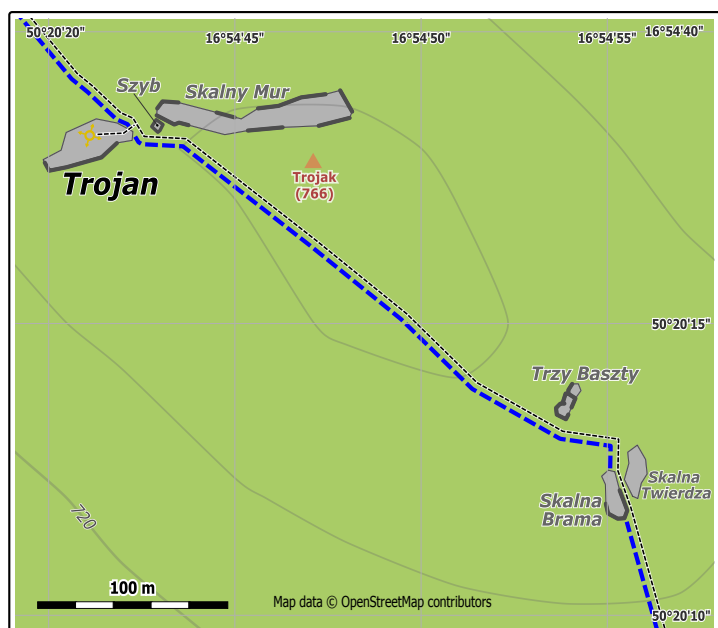
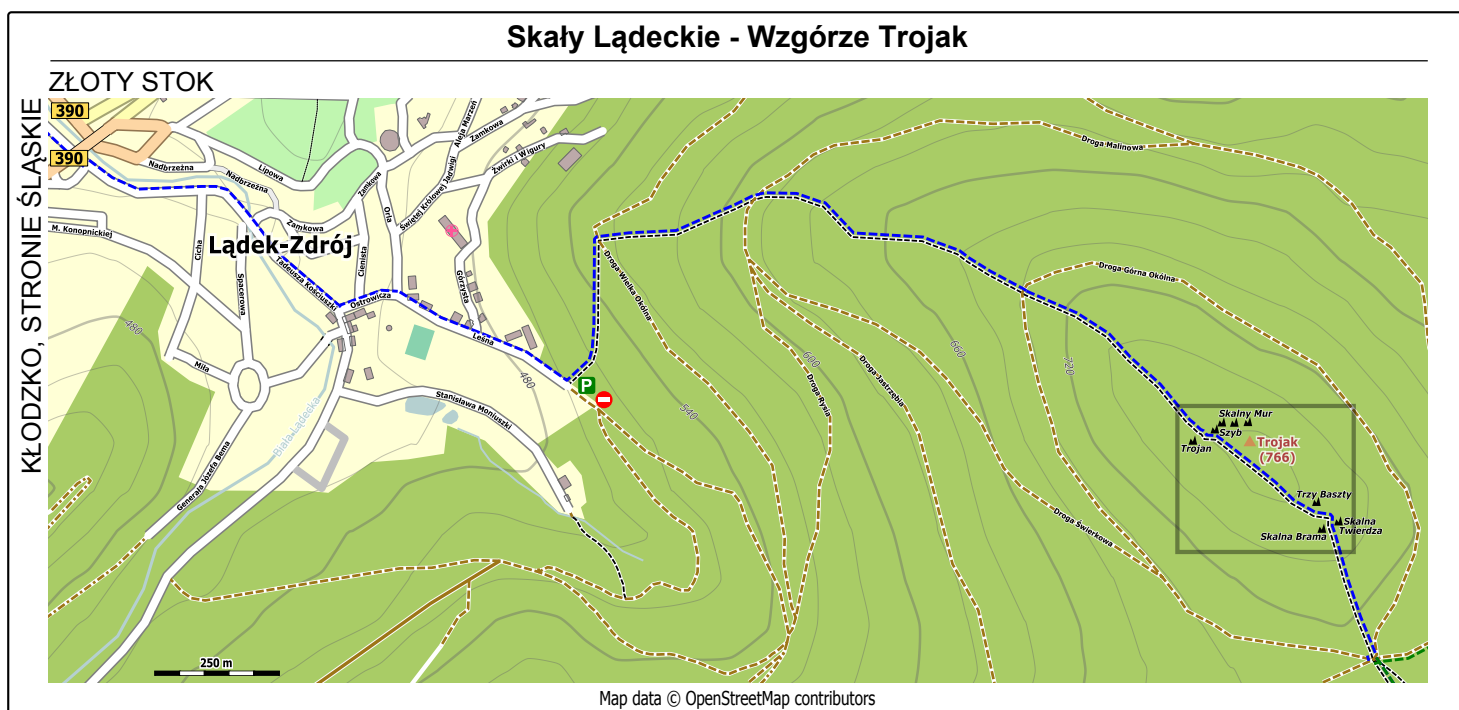
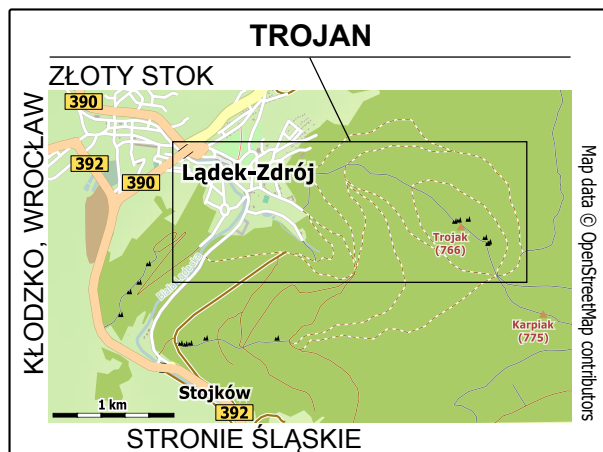

Koordynaty geograficzne:

Miejsce parkingowe
50°20'18"N, 16°54'42"E
(50.3384434, 16.911924)

Trojan

50°20'18"N, 16°54'40"E
(50.3383833, 16.9113309)

Trojan - QR



Trojan to wybitna, sięgająca 30 metrów, granitowa turnia, która której oferuje wspinaczkę po 21 w większości łatwych drogach wspinaczkowych. Część linii to warianty posiadające wspólny start. Obecnie znaczna większość dróg posiada komplet stałych punktów asekuracyjnych a trudności zawierają się w przedziale od II do VI.2+.

Południowa ściana *Trojana* jest słabo zacieniona i mocna nasłoneczniona. Aby do niej dojść należy po minięciu *Szybu*, skręcić ze szlaku w prawo i ścieżką biegnącą w dół stoku przejść kilkadziesiąt metrów.

Na szczycie *Trojana* znajduje się punkt widokowy zabezpieczony barierkami, do którego prowadzi wygodne dojście po skale.

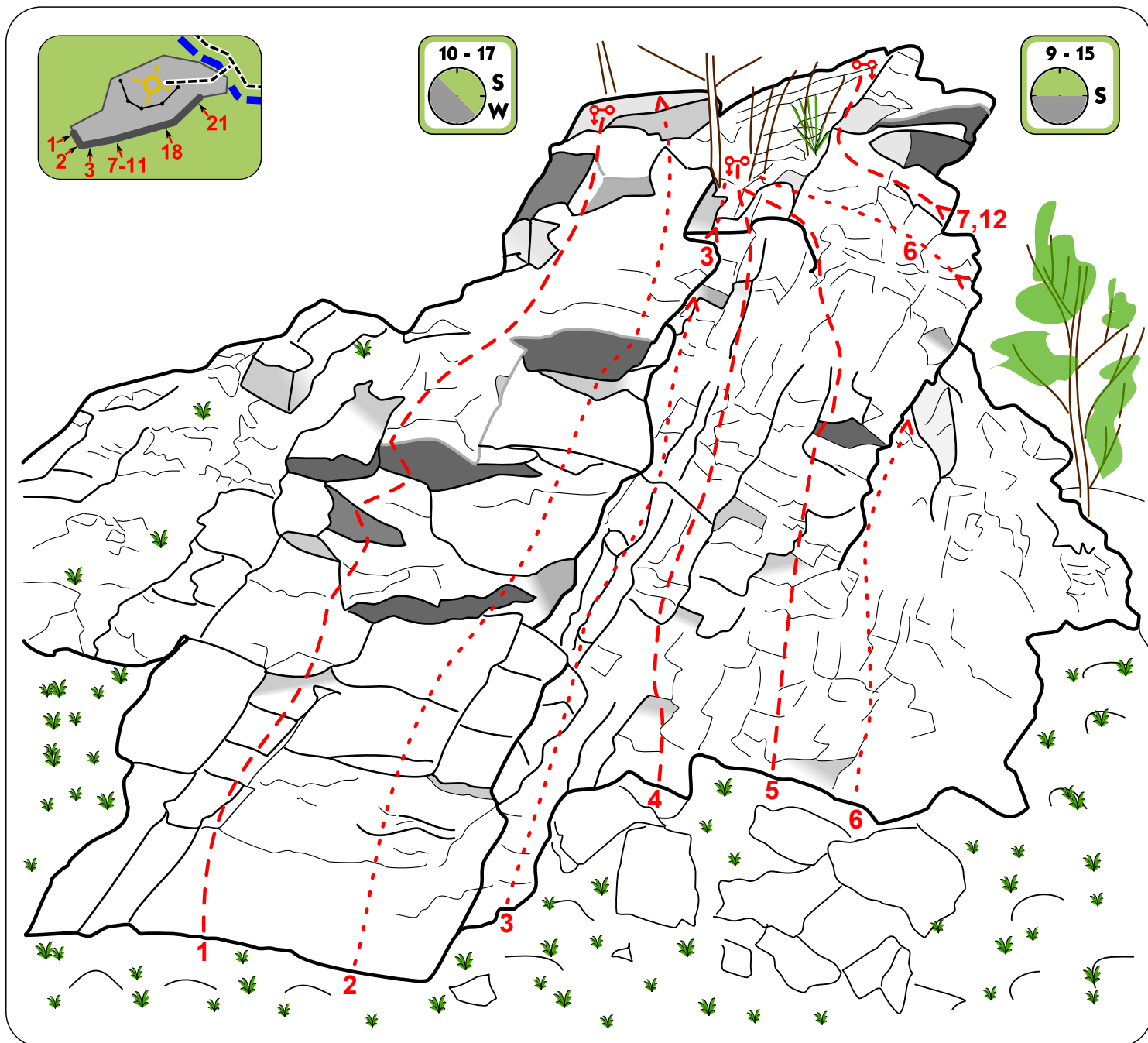
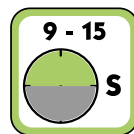
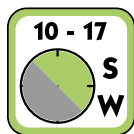
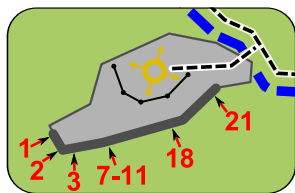
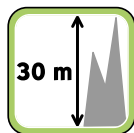


PROJEKT FINANSOWANY
ZE ŚRODKÓW PUBLICZNYCH
WOJEWÓDZTWA DOLNOŚLĄSKIEGO



W ramach realizowanego w 2013r. programu Bezpieczna WSPINKA, na 13 drogach zostały zainstalowane nowe punkty asekuracyjne. Projekt zrealizowano przy wsparciu finansowym Województwa Dolnośląskiego

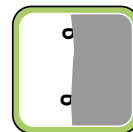
Trojan



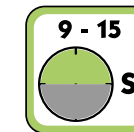
1. *Filar III-IV* (zależnie od wariantu) (7R + StZ)
2. *Wariant do Filara V+* (TRAD + 5R + StZ)
3. *Małe Zacięcie VI* (TRAD + 5R + StZ)
4. *Młot na Czarownice V* (4R + StZ + 4R + StZ)
5. *Jesień w Pekinie V* (7R + StZ)
6. *Pochyłą Płytą w Kierunku Kulminacji Filara V* (5R + StZ)
7. *Zacięcie z Okapem* (wariant) IV (9R + StZ)

12. *Zacięcie z Okapem Przez Orły VI+* (9R + StZ)

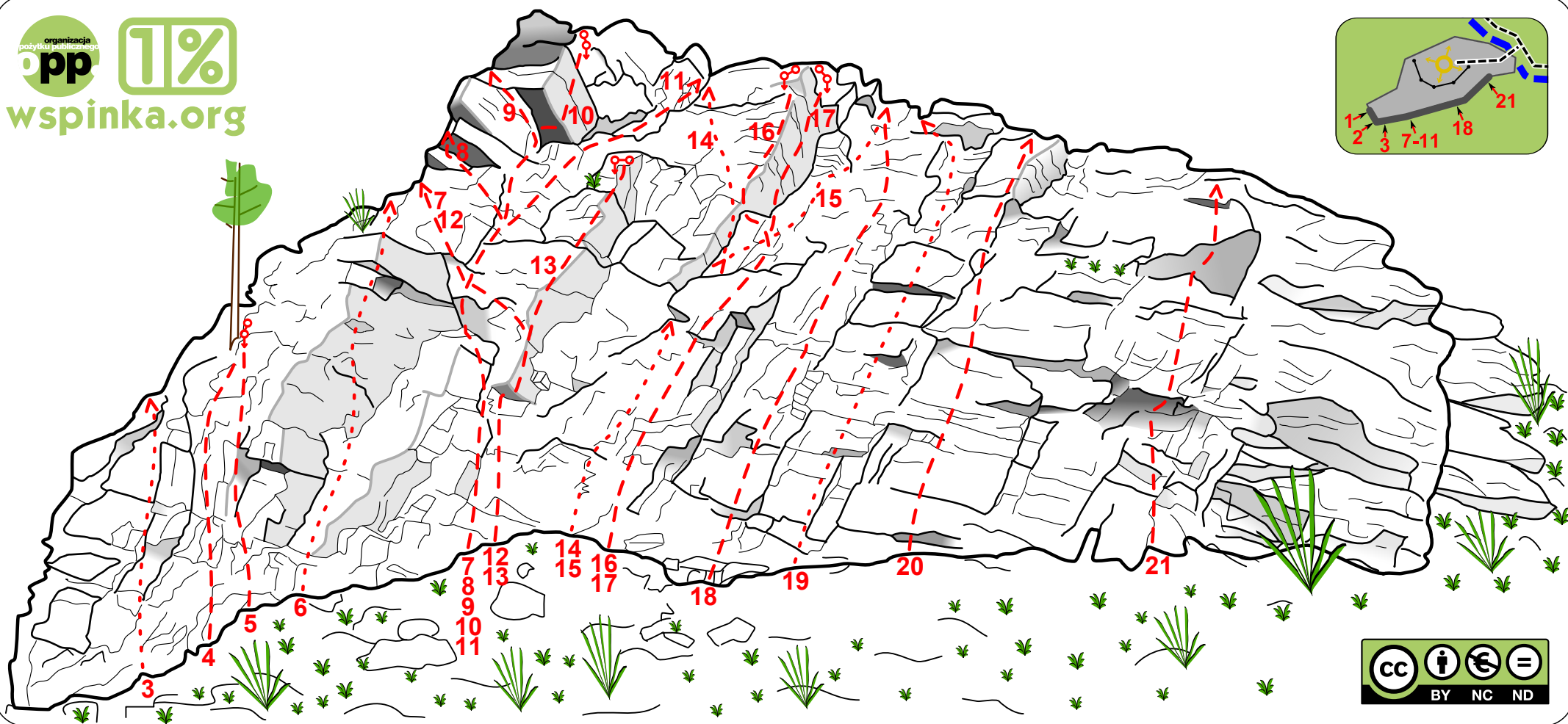
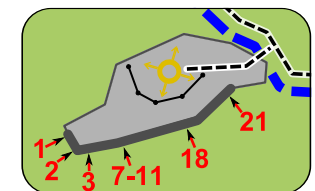




Trojan



organizacja
pp 1%
wspinka.org



- 3. *Małe Zacięcie* VI (TRAD + 5R + StZ)
- 4. *Młot na Czarownicy* V (4R + StZ + 4R + StZ)
- 5. *Jesień w Pekinie* V (7R + StZ)
- 6. *Pochyłą Płyta w Kierunku Kulminacji Filara* V (5R + StZ)
- 7. *Zacięcie z Okapem (wariant)* IV (9R + StZ)
- 8. *Zacięcie z Okapem (oryginalnie)* V (9R + StZ)
- 9. *Blisko Ostrza* VI- (9R + StZ)

- 10. *Superdiretta* (projekt) ok. VI.2 (9R + StZ)
- 11. *Przez Płytkę* V (9R + StZ)
- 12. *Zacięcie z Okapem Przez Orły* VI+ (9R + StZ)
- 13. *Tylko Dla Orłów* VI.2+ (4R + StZ)
- 14. *Kominek* III+ (4R + TRAD + StZ)
- 15. *Lewy Kominek* V- (3R + TRAD)

- 16. *Z Żółtym Camem* V+ (7R + StZ)
- 17. *Ucieczka z Alcatraz* VI.1 (7R+StZ)
- 18. *Depresją Prawej Części Ściany* II (6R)
- 19. *Prawym Ograniczeniem Depresji* III+ (2R + TRAD)
- 20. *Prawa Ścianka* III+ (5R)
- 21. *Dwa Okapy* V (6R)