



**SKAŁOPLAN WYKONANO DZIĘKI WSPARCIU  
MINISTERSTWA SPORTU I TURYSTYKI**



**Ministerstwo  
Sportu i Turystyki**

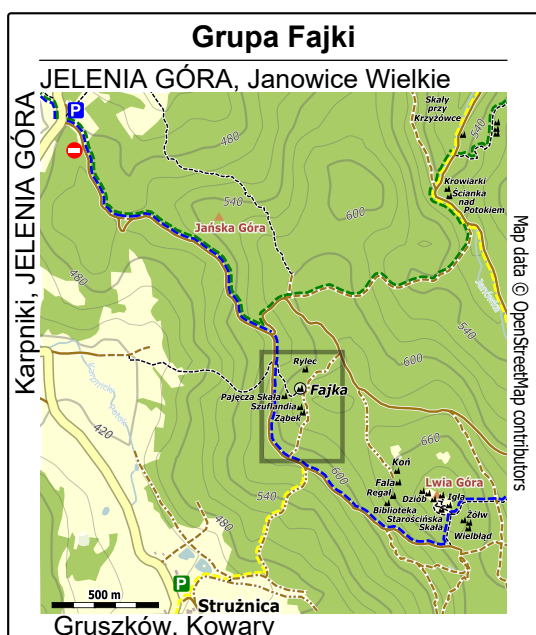
---

Zadanie publiczne pn. „Popularyzacja i ułatwienie uprawiania aktywnej turystyki wspinaczkowej w Polsce”  
dofinansowano ze środków Ministerstwa Sportu i Turystyki  
zgodnie z zawartą umową nr 2024/0019/1544/UDOT/DT/BP/DSJ z dnia 13.06.2024 r.

## WISZĄCY KAMIEŃ - FAJKA

Kierujemy się do **Trzcina** koło **Janowic Wielkich** lub **Karpnik**, w zależności z jakiego kierunku jedziemy. Mniej więcej w połowie drogi łączącej obie miejscowości, położona jest Przełęcz Karpnicka oraz duży prywatny parking przy samej szosie, na którym pozostawiamy samochód. Parking położony jest po lewej stronie jadąc od strony Trzcina.

Z parkingu idziemy 1,6 km utwardzoną, leśną drogą za znakami niebieskiego oraz zielonego szlaku i dochodzimy do rozstaju dróg i szlaków zwanego Rozdrożem pod Jańską Górą. Skracamy w prawo tak jak prowadzą niebieskie znaki, by po 130 metrach skrócić w lewo i do góry w słabo widoczną ścieżkę. Idziemy nią do góry i lekko trawersując zbocze około 220 metrów, mijając na końcu, leżącą tuż przy ścieżce, po lewej niewielką skałkę. *Fajka* położona jest kilkadziesiąt metrów dalej i nieco wyżej, a jej zwieńczenie, górujące ponad ścianami, stanowi wiszący kamień w kształcie dzioba. To nasz cel.



### Odległości od centrum miast:

Wrocławia – 103 km, Wałbrzycha - 43 km, Jeleniej Góry – 15 km

### Koordynaty geograficzne:

parking na Przełęcz Karpnickiej

50°51'41.8"N, 15°52'47.7"E

(50.86161, 15.87993)

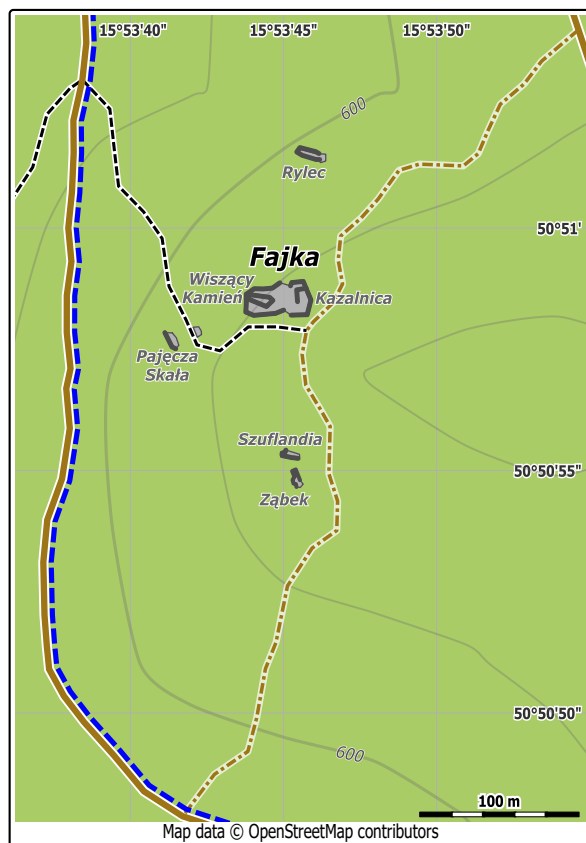
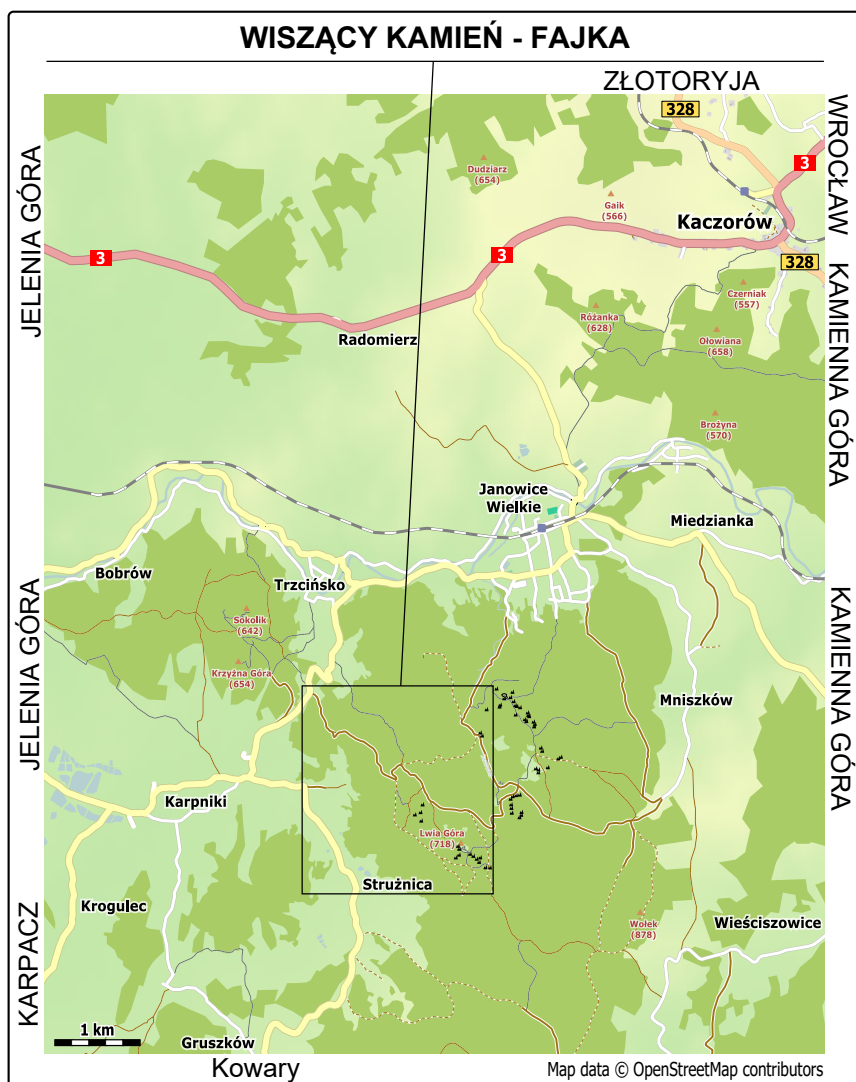
### Fajka

50°50'58.8"N, 15°53'43.8"E

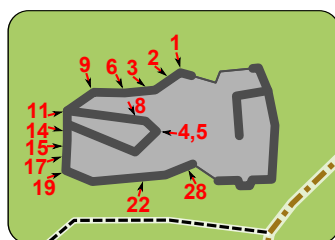
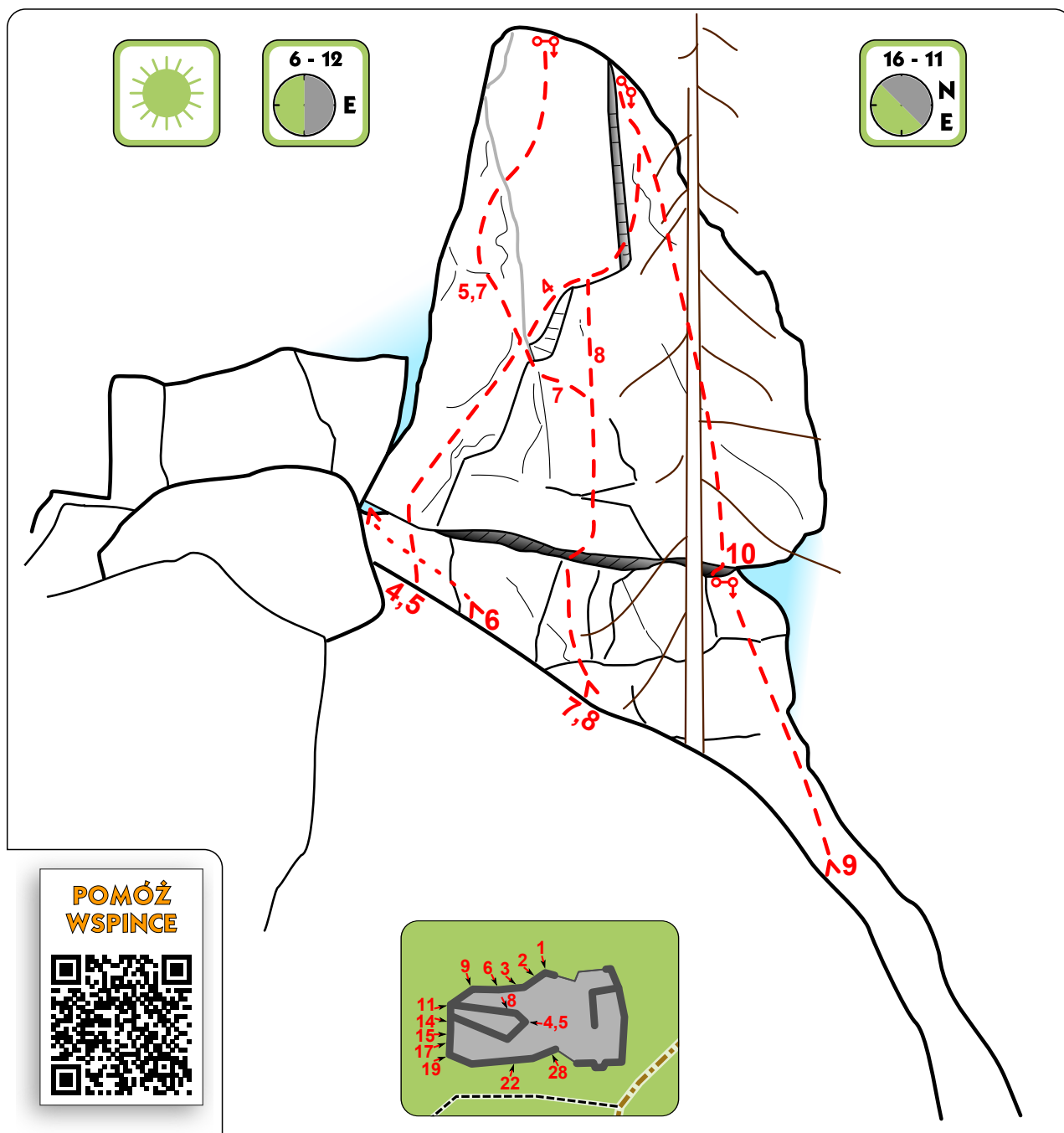
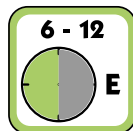
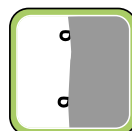
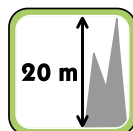
(50.84966, 15.89551)



*Fajka* to rozległa i imponująca granitowa turnia składająca się z dwóch części zwanych *Wiszący Kamień* i położonej trochę wyżej *Kazalnicy*. *Wiszący Kamień* oferuje wspinaczkę po 28 liniach mierzących często prawie 30 metrów. Trudności oscylują w przedziale od II do VI.4. Komplet stałych punktów asekuracyjnych posiada 10 dróg, na pozostałych niezbędna jest własna protekcja. Z uwagi na swoją wysokość, większość ścian jest mocno nasłoneczniona.



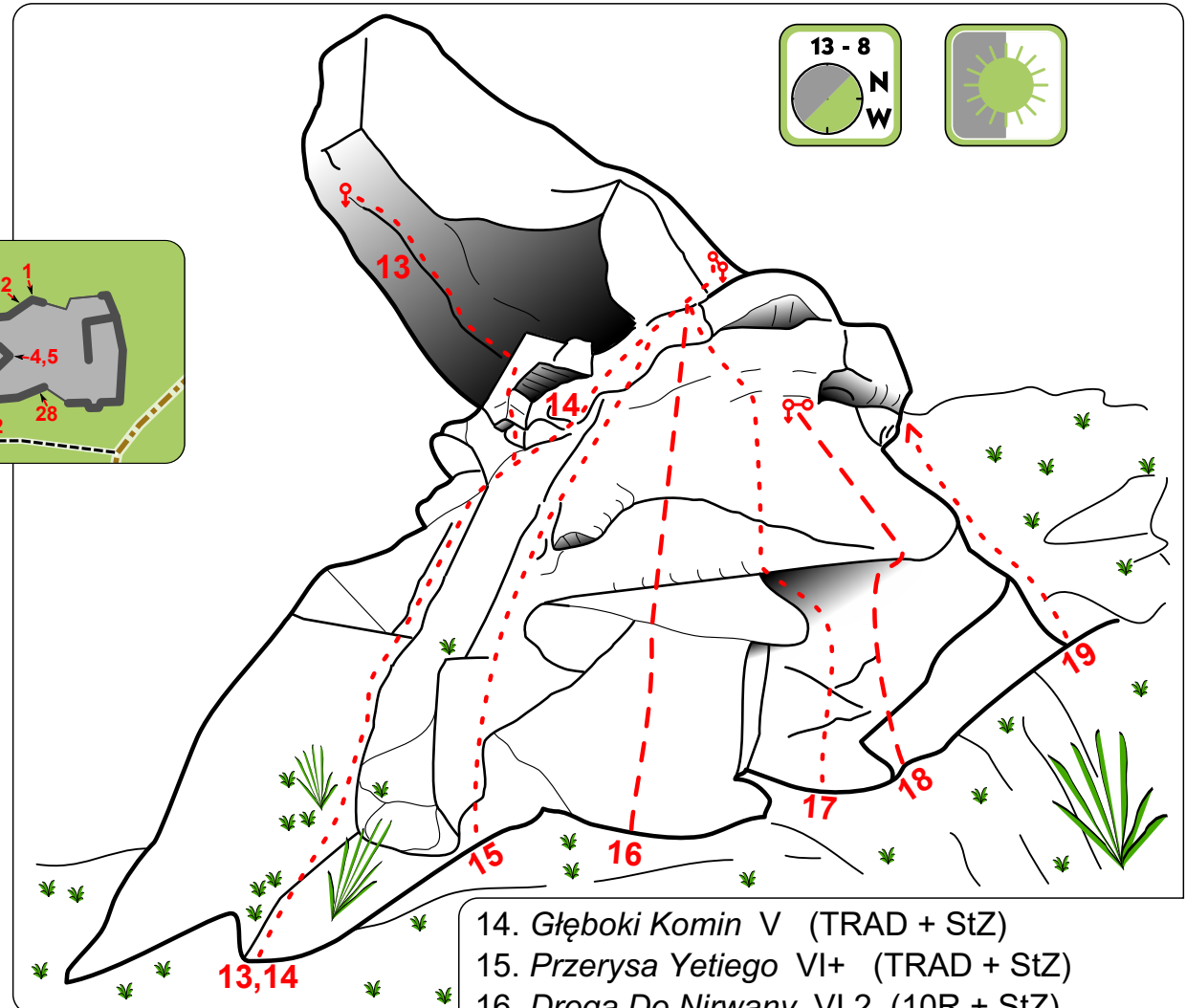
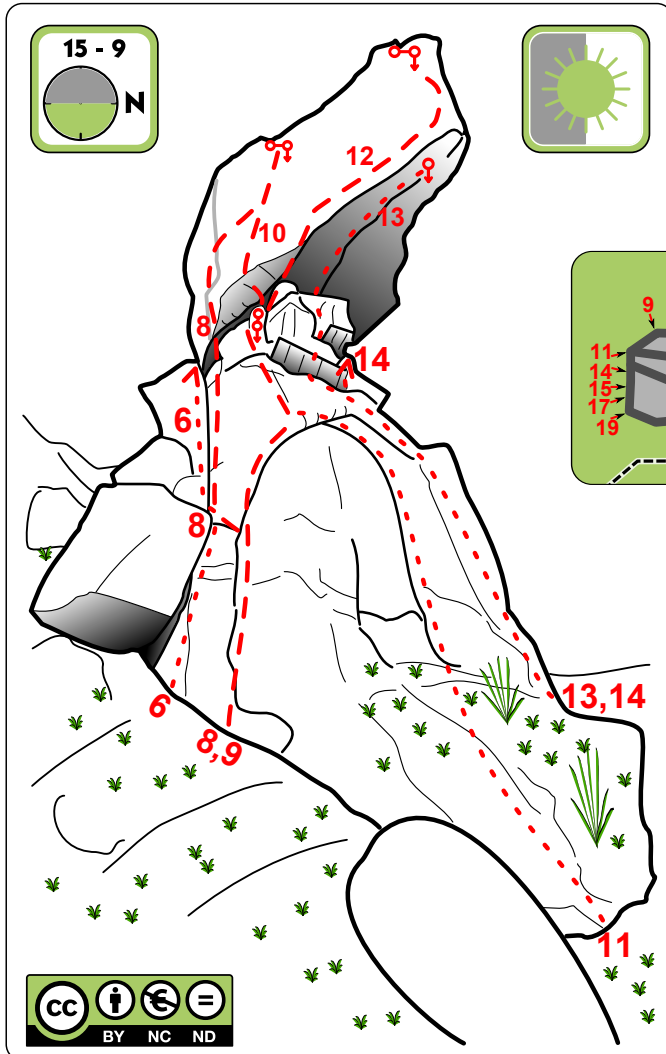
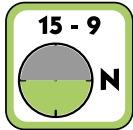
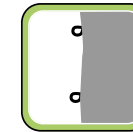
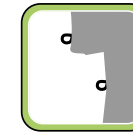
# Wiszący Kamień - Fajka



1. *Wariant z Dołu V* (TRAD)
2. *Ukryte Zacięcie V+* (TRAD)
3. *Rajbung VI* (2R)
4. *Oblicza Techniki VI.2* (6R + StZ)
5. *Amok VI.3* (6R + StZ)
6. *Droga Przez Okno IV+* (2R + TRAD + StZ)
7. *Ekstaza VI.4* (7R + StZ)
8. *Obsesja VI.3+/4* (6R + StZ)
9. *Start do Ławeczki VI* (5R + StZ)
10. *Ławeczka VI.2+* (10R + StZ)



# Wiszący Kamień - Fajka



6. Droga Przez Okno IV+  
(2R + TRAD + StZ)

7. Ekstaza VI.4 (7R + StZ)

8. Obsesja VI.3+1/4 (6R + StZ)

9. Start do Ławeczki VI (5R + StZ)

10. Ławeczka VI.2+ (10R + StZ)

11. Ryska w Kancie V+  
(3R + TRAD + StZ)

12. Make Love, Not War (10R + StZ)

13. Rysa w Okapie VI.4 (TRAD)

14. Głęboki Komin V (TRAD + StZ)

15. Przerysa Yetiego VI+ (TRAD + StZ)

16. Droga Do Nirwany VI.2 (10R + StZ)

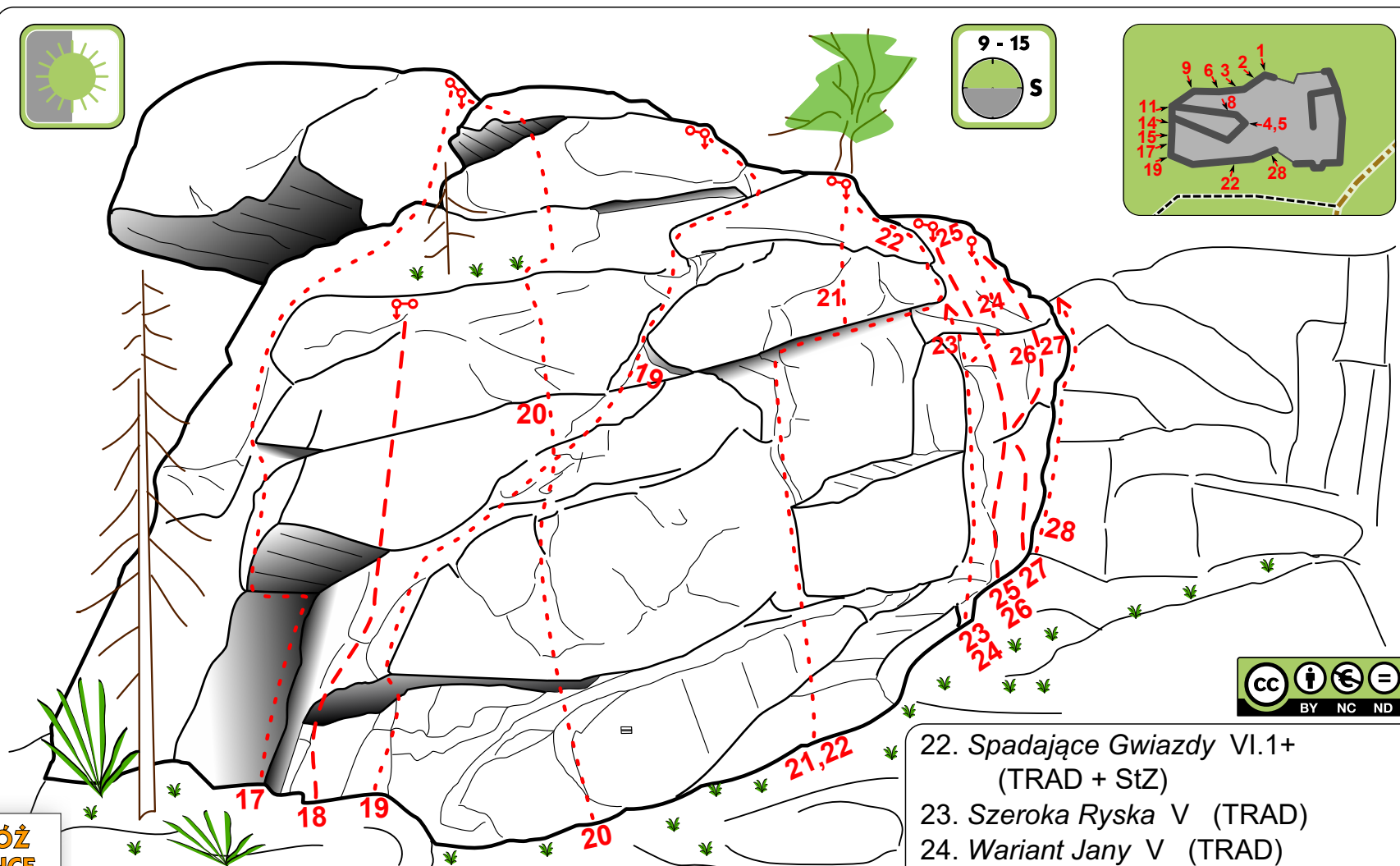
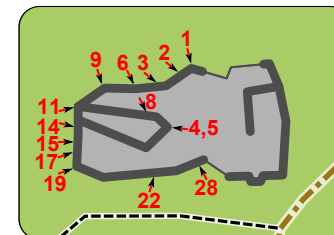
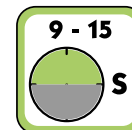
17. Miłosne Kleszcze VI+ (TRAD + StZ)

18. Karpnicki Playboy VI.2 (5R + StZ)

19. Ekiperzy z Wałbrzycha V (TRAD + StZ)



# Wiszący Kamień - Fajka



POMÓŻ  
WSPINIE



- 17. *Mitosne Kleszcze* VI+ (TRAD + StZ)
- 18. *Karpnicki Playboy* VI.2 (5R + StZ)
- 19. *Ekiperzy z Wałbrzycha* V (TRAD+StZ)
- 20. *Za Uchem* VI (1R + TRAD + StZ)
- 21. *Przez Okap* VI.1+ (TRAD + StZ)

- 22. *Spadające Gwiazdy* VI.1+ (TRAD + StZ)
- 23. *Szeroka Ryska* V (TRAD)
- 24. *Wariant Jany* V (TRAD)
- 25. *Przerisy Szczęścia Nie Dają* VI+ (6R + StZ)
- 26. *Konsekwencja* VI.4 (6R + StZ)
- 27. *Ostre Cięcie* VI.4+ (6R + StZ)
- 28. *Przewieszony Kominek* V (TRAD)