



**SKAŁOPLAN WYKONANO DZIĘKI WSPARCIU
MINISTERSTWA SPORTU I TURYSTYKI**



**Ministerstwo
Sportu i Turystyki**

Zadanie publiczne pn. „Popularyzacja i ułatwienie uprawiania aktywnej turystyki wspinaczkowej w Polsce”
dofinansowano ze środków Ministerstwa Sportu i Turystyki
zgodnie z zawartą umową nr 2024/0019/1544/UDOT/DT/BP/DSJ z dnia 13.06.2024 r.

PUPKA

Z **Krakowa** drogą wojewódzką 794 kierujemy się na Wolbrom i dalej w kierunku Pilicy. W miejscowości Smoleń koło zamku na ostrym zakręcie w prawo skręcamy w lewo i lokalną wąską drogą kierujemy się do wsi Złożeniec. Pod koniec wsi Złożeniec skręcamy w prawo na Ryczów. Na końcu ulicy Basztowej (charakterystyczna pętla) znajduje się miejsce postojowe. Od **Katowic** kierujemy się na Dąbrowę Górniczą. Drogą wojewódzką nr 790 na Niegowonice i dalej w kierunku Ogrodzieńca. W Ogrodzieńcu skręcamy w ul. Narutowicza by po około 7 kilometrach dotrzeć do Ryczowa, gdzie kierujemy się jak wcześniej na koniec ulicy Basztowej.

Odległości od centrum:

Krakowa – 57 km, Katowic – 60 km,

Kielc – 120 km

Koordynaty geograficzne:

miejsce postojowe

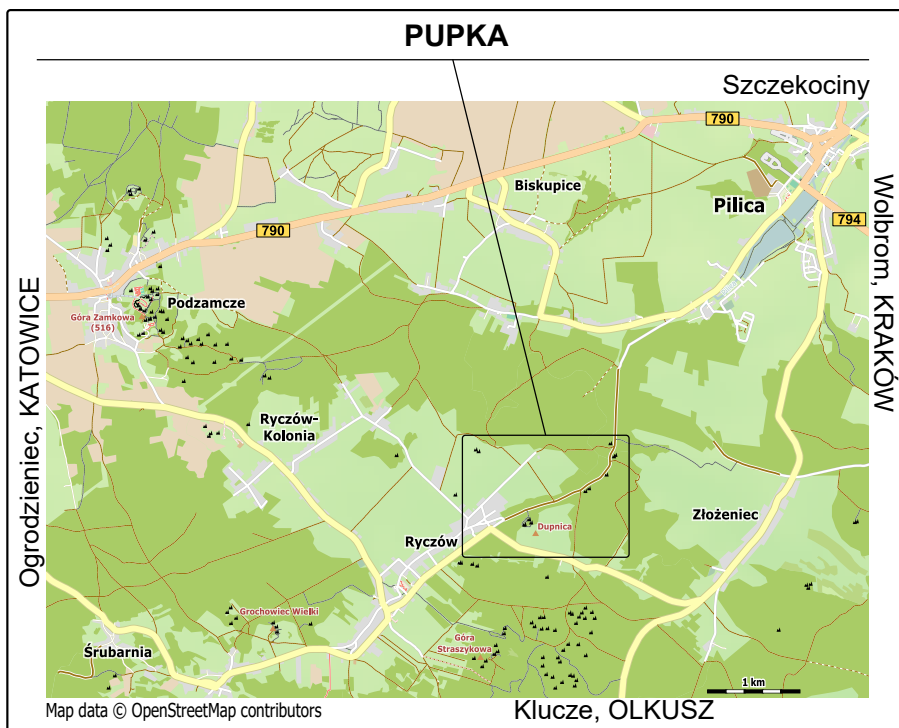

50°25'54.7"N, 19°36'32.0"E

(50.43187, 19.60889)

Pupka

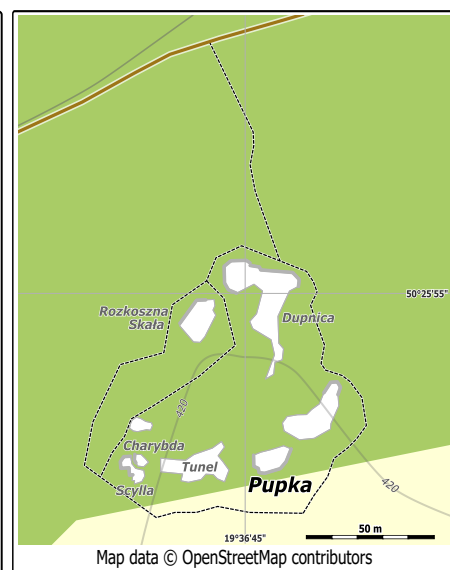
50°25'52.7"N, 19°36'45.6"E

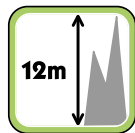
(50.43130, 19.61266)



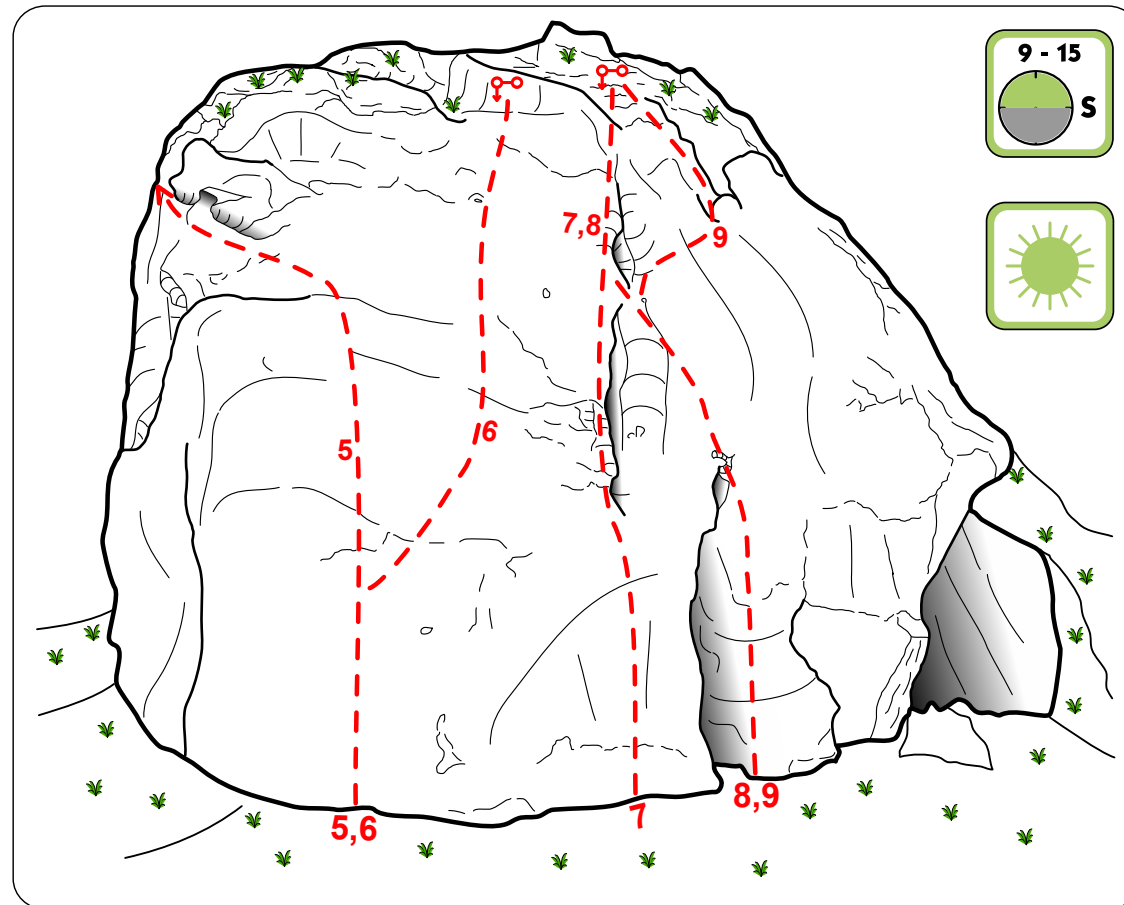
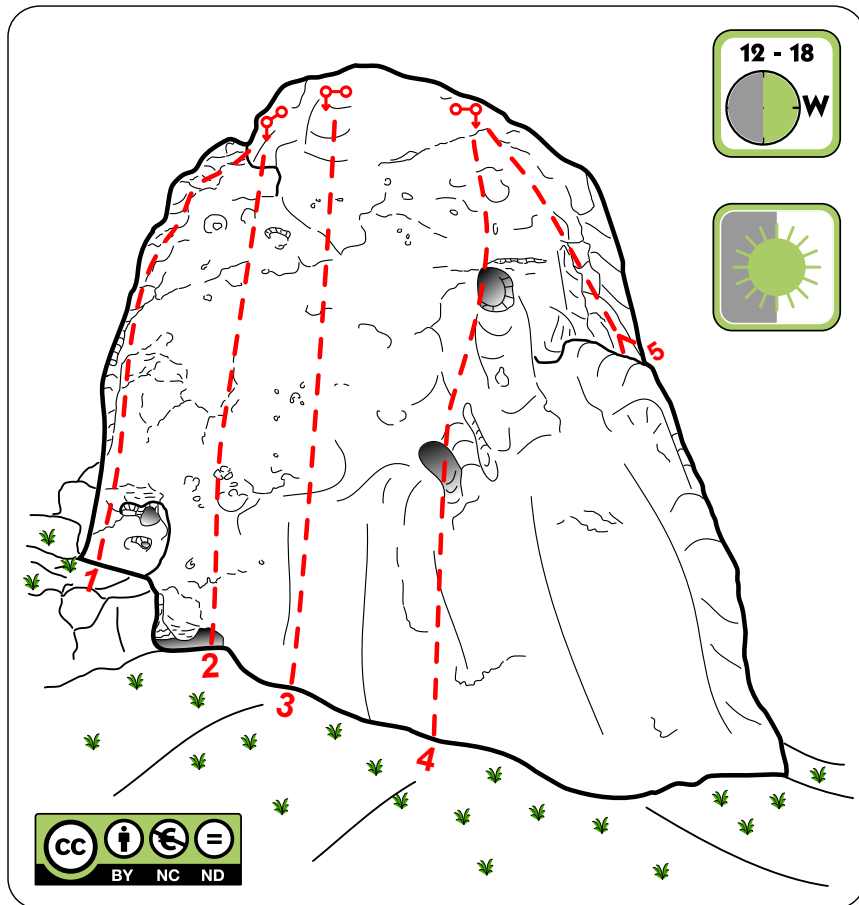
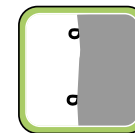
Do wzgórza Dupnica, idąc z miejsca postojowego, kierujemy się na wschód szutrową drogą (łąączącą Ryczów z Pilicą). Po przejściu 300 metrów skręcamy w prawo w wyraźną leśną ścieżkę biegnącą nieco do góry przez las, by po około 100 metrach dojść pod największy maszyn skalny - *Dupnicę*. U podnóża *Dupnicy* kierujemy się w prawo w stronę oddalonej o około 20 metrów *Rozkosznej Skały*, przed którą idziemy ścieżką w górę około 100 metrów i wychodzimy na polanę gdzie położona jest skała *Pupka*.

Południowa wystawa wapiennej ściany *Pupki* jest dobrze nasłoneczniona przez co wspinanie jest możliwe w zimne dni. Oferuje ona 9 w pełni ubezpieczonych linii o trudnościach w przedziale od IV+ do VI.3 .





Pupka



1. Nie Rycz Mała Nie Rycz IV+ (3R + StZ)
2. Rycz Mała, Rycz VI.1 (3R + StZ)
3. Nagły Atak Grzeška VI.2 (3R + StZ)
4. Terapia Mrówkowa VI+/1 (3R + StZ)
5. Ślad chemiczny VI.1+ (4R + StZ)

5. Ślad chemiczny VI.1+ (4R + StZ)
6. Mrówkowy Szlak VI.2+ (4R + StZ)
7. Początki Bywają Trudne VI.3 (4R + StZ)
8. Dylemat VI.1+ (4R + StZ)
9. Ambaras VI.2 (4R + StZ)

