



SKAŁOPLAN WYKONANO DZIĘKI WSPARCIU
MINISTERSTWA SPORTU I TURYSTYKI



Ministerstwo
Sportu i Turystyki

Zadanie publiczne pn. „Popularyzacja i ułatwienie uprawiania aktywnej turystyki wspinaczkowej w Polsce”
dofinansowano ze środków Ministerstwa Sportu i Turystyki
zgodnie z zawartą umową nr 2024/0019/1544/UDOT/DT/BP/DSJ z dnia 13.06.2024 r.

MAŁA STRAŻNICA

Kierujemy się do miejscowości **Janowice Wielkie**. Znajdując się na ulicy 1 Maja, jadąc od strony miejscowości **Trzcіńsko**, skręcamy w prawo w ulicę Robotniczą. Jedziemy nią niecałe 500 metrów (mijając zabudowania blisko ulicy), by na skrzyżowaniu przy starej wieży energetycznej skręcić w prawo w leśną, gruntową drogę. Jedziemy nią jeszcze 300 metrów i dojeżdżamy do leśnego parkingu przed szlabanem nadleśnictwa i zakazem ruchu.

Z parkingu idziemy 0,9 km leśną drogą za znakami żółtego szlaku. Mijamy *Skały przy Krzyżówce*, by następnie, przy drewnianej wiacie, skręcić w lewo w leśną drogę, którą biegnie zielony szlak na Zamek Bolczów. Po dojściu do bramy zamku, skręcamy w prawo w drogę, którą biegnie czarny szlak i idziemy kilkadziesiąt metrów. *Mała Strażnica* znajduje się kilkadziesiąt metrów na lewo od szlaku, w pobliżu zielonego szlaku prowadzącego do Janowic Wielkich.

Do Zamku Bolczów można także dojść zielonym szlakiem z Janowic Wielkich, biegnącym w mieście ulicą Zamkową.

Odległości od centrum miast:

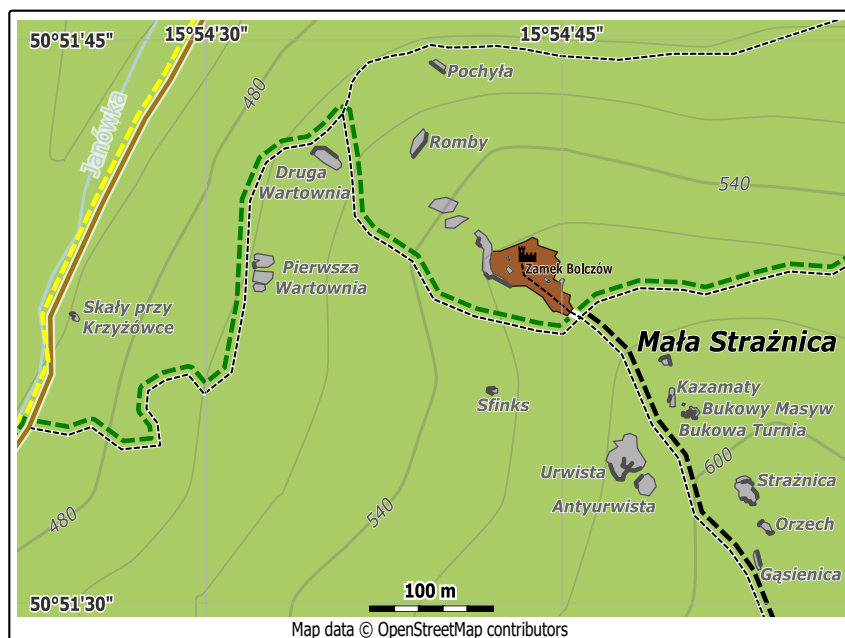
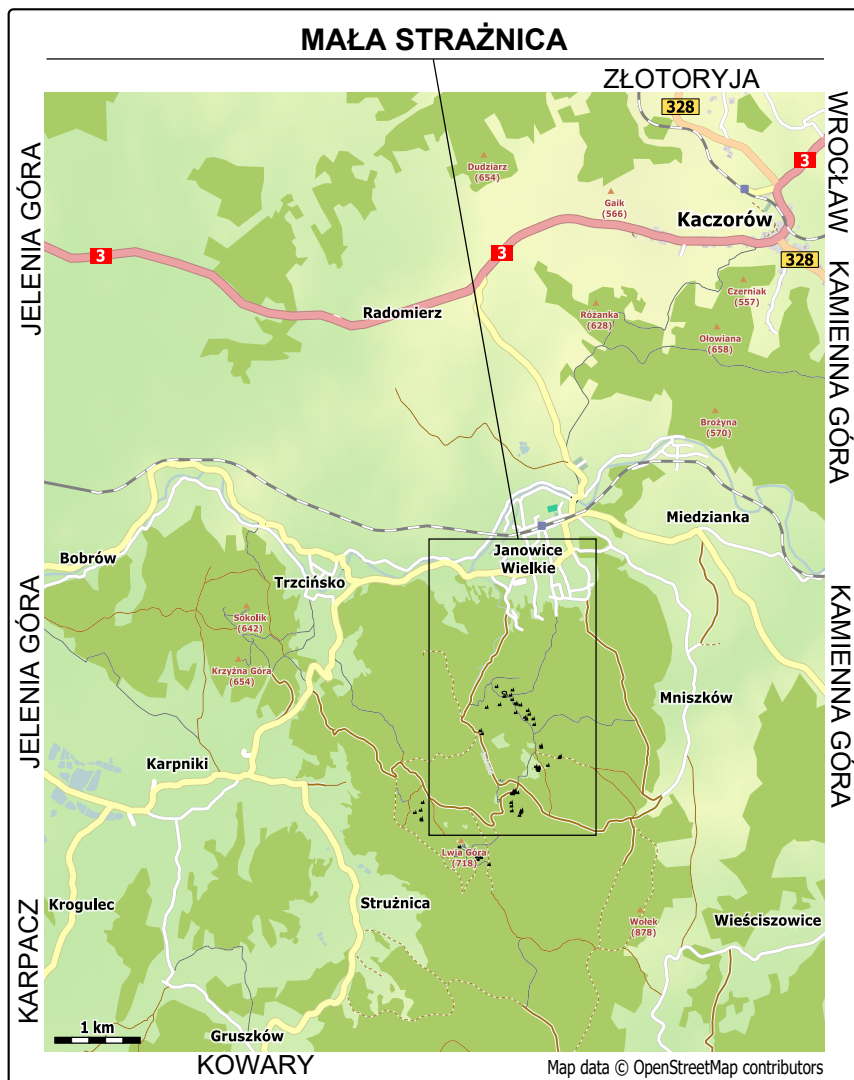
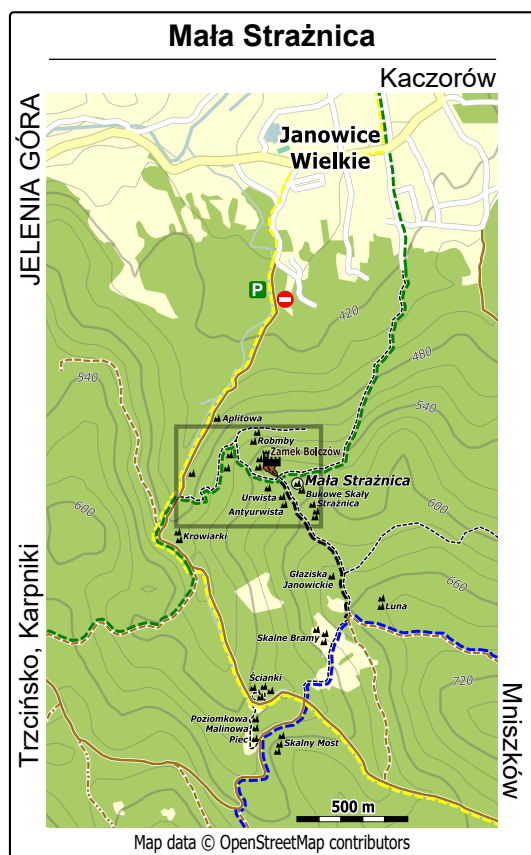

Wrocławia – 103 km, Wałbrzycha – 40 km,
Jeleniej Góry – 19 km

Koordynaty geograficzne:

miejsce postojowe
50°51'59.7"N, 15°54'42.5"E (50.8666, 15.9118)

Mała Strażnica

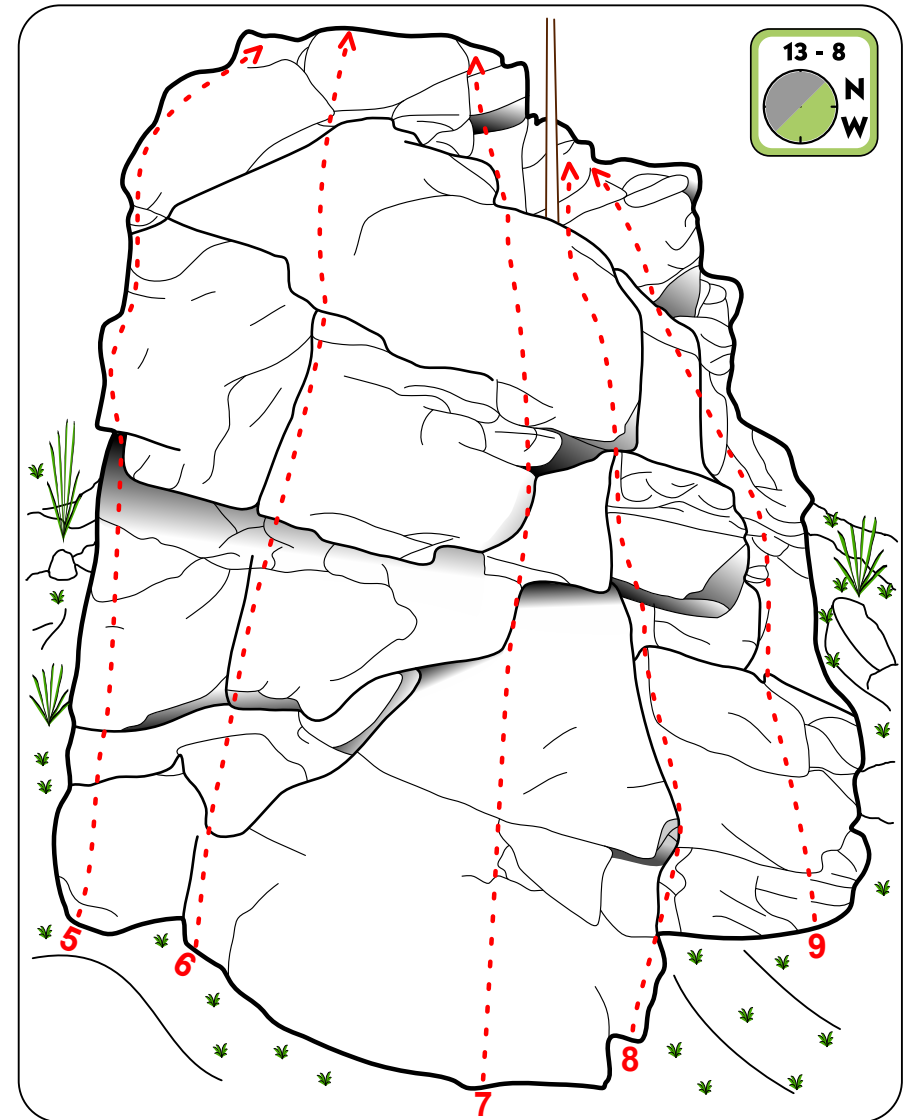
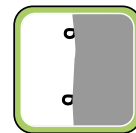
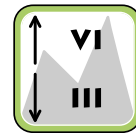
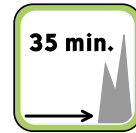
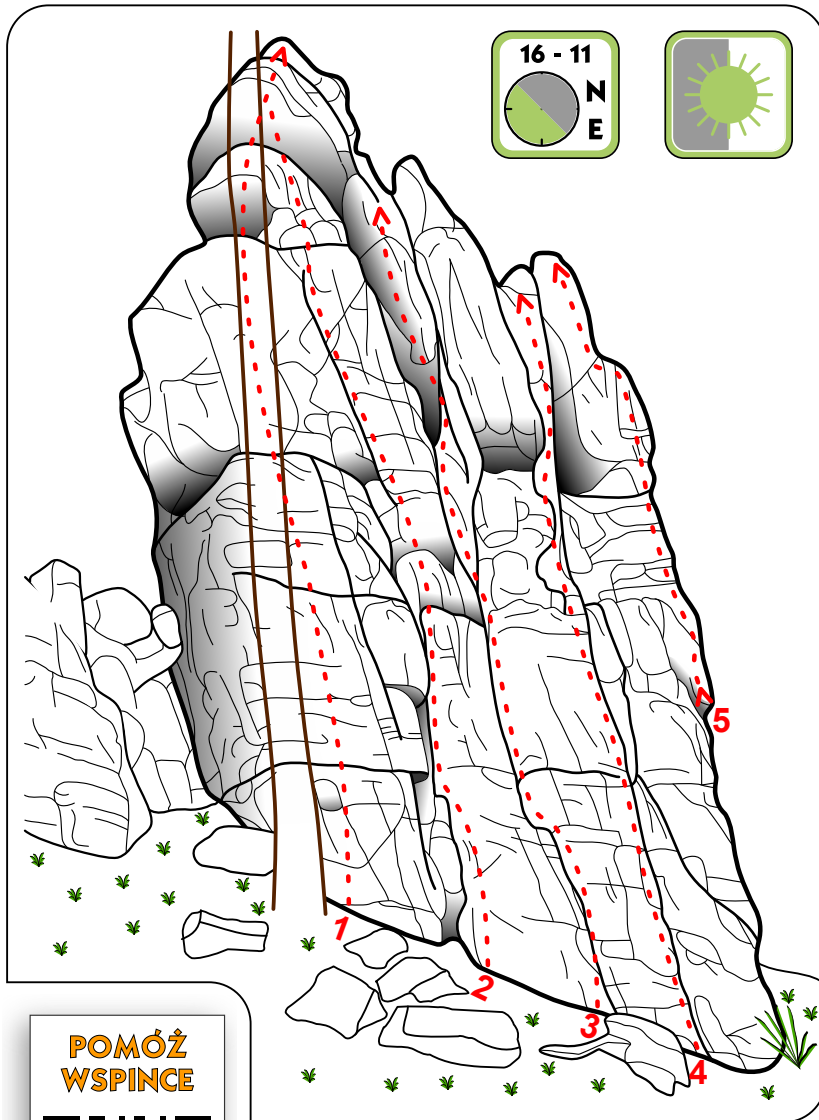
50°51'36.6"N, 15°54'49.2"E (50.8601, 15.9137)



Granitowa turnia zwana *Małą Strażnicą*, oferuje 9 łatwych linii kilkunastometrowej wysokości, do przejścia których niezbędna jest własna asekuracja. Trudności oscylują w przedziale od III do VI. Skała położona jest w lesie, niedaleko skrzyżowania szlaków przy bramie Zamku Bolczów.



Mała Strażnica



5. Lewy Kant V (TRAD)
6. Koścista Rysa VI (TRAD)
7. Prawy Kant V (TRAD)
8. Zacięcie na Rozpoczęcie V (TRAD)
9. Zachodnia Depresja III (TRAD)

POMÓŻ
WSPINCE



1. Ścianka Maja VI (TRAD)
2. Lewa Wschodnia Ryska V+ (TRAD)
3. Środkowa Szpara V+ (TRAD)
4. Prawa Wschodnia Ryska V+ (TRAD)