

KUBINCOWA BASZTA

Od **Krakowa** jedziemy na Krzeszowice szosą nr 79. Mijamy estakadę koło Leroy Merlin, która kieruje na autostradę i jadąc dalej prosto 1 km (mijając Zabierzów), skręcamy za Kochanowem w lewo Na Nielepice. Jedziemy 750 metrów w kierunku centrum Nielepic, gdzie skręcamy w prawo w ulicę Pogodną (wcześniej minąwszy zwężenie z sygnalizacją świetlną koło przedszkola). Następnie po 100 metrach skręcamy w lewo w drugą uliczkę (Klonową) i po 130 metrach dojeżdżamy do położonego po prawej stronie drogi, ogrodzonego budynku ujęcia wody, przy którym możemy zaparkować.

Od **Katowic** jedziemy na Kraków szosą nr 79 lub autostradą, zjeżdżając w Chrzanowie i kierując się na Trzebinę a następnie Zabierzów. a Krzeszowicami przejeżdżamy nad torami kolejowymi i podążamy jeszcze 4,1 km i skręcamy w prawo do Nielepic. Dalej kierujemy się jak opisano wcześniej.

Odległości od centrum: Krakowa – 20 km, Katowic – 58 km, Bielsko-Białej – 90 km

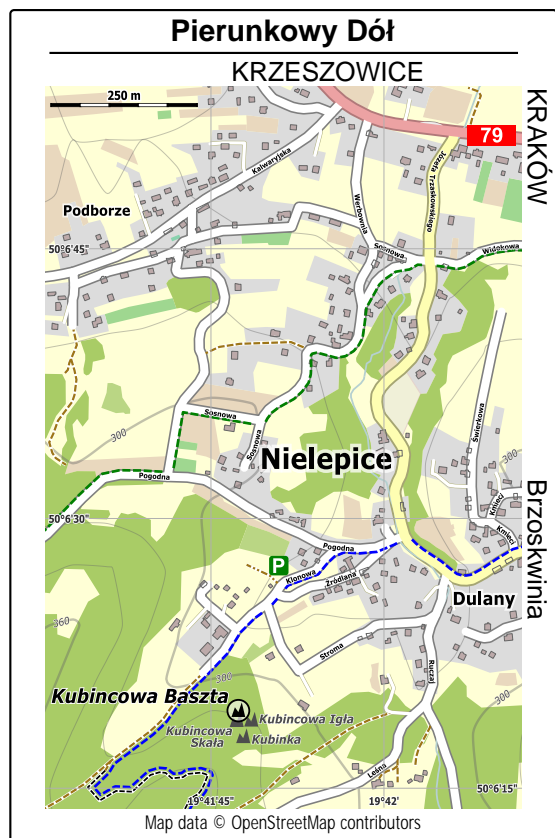

Koordynaty geograficzne:

miejsce postojowe - 50°06'26.2"N, 19°41'50.6"E (50.10727, 19.69739)

Kubincowa Baszta - 50°06'18.8"N, 19°41'47.5"E (50.10523, 19.69652)



Kod QR:
Kubincowa Baszta



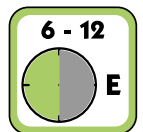
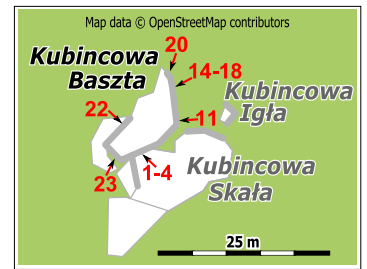
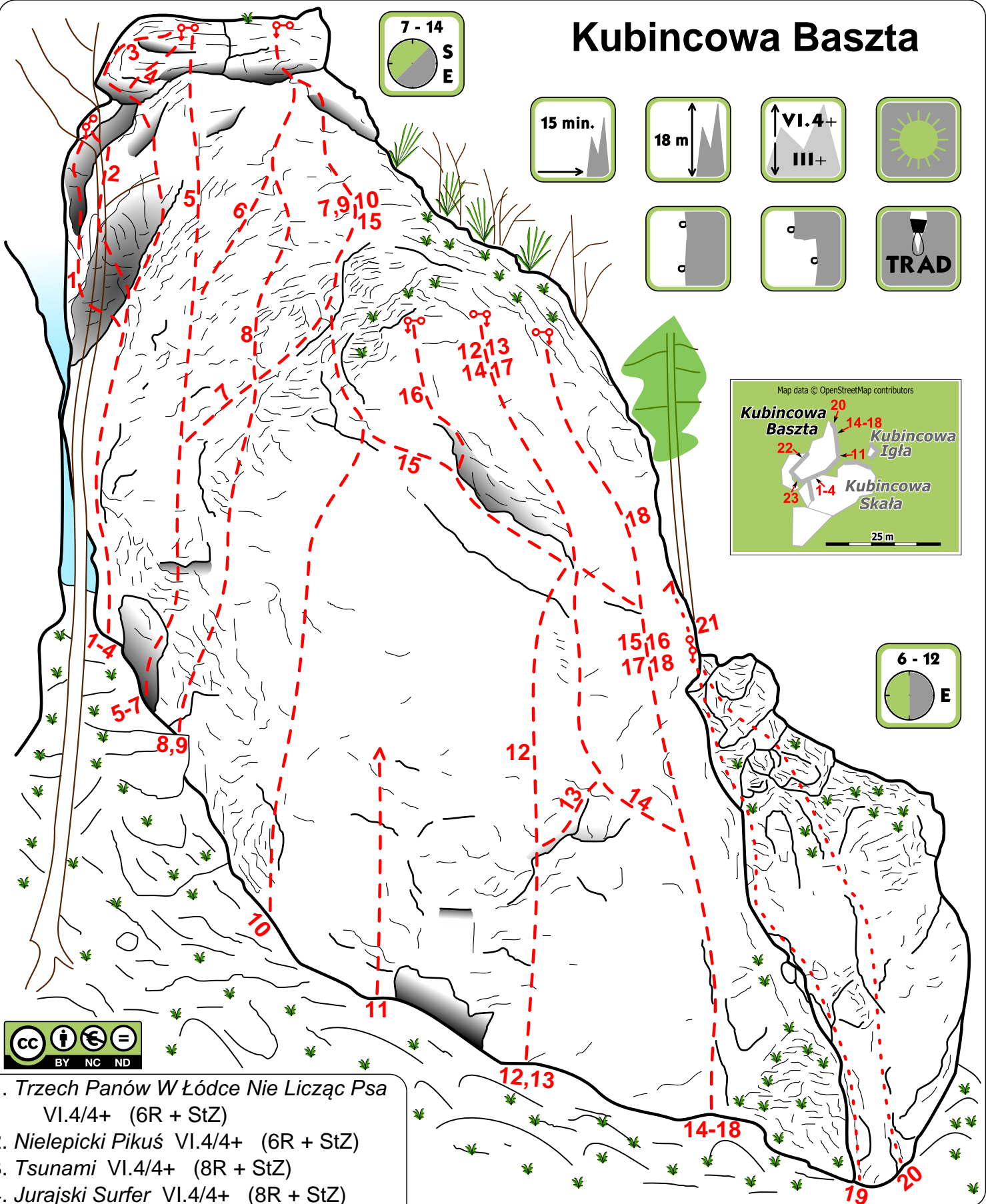
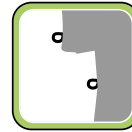
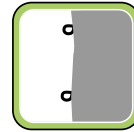
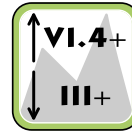
Z miejsca parkingowego idziemy 200 metrów ulicą Klonową (za znakami niebieskiego szlaku) do końca asfaltu, który kończy się tuż za ostatnim ogrodzonym domem. Skręcamy w lewo do lasu i podchodzimy około 100 metrów stromym zboczem wąwozu Pierunkowy Dół do *Kubicowych Skał*.

Kubincowa Baszta jest najbardziej na północ położoną rozległą wapienną wychodnią o wysokości sięgającej 20 metrów. Przylega ona od strony południowej do *Kubincowej Skały*, tworząc przełaz. Drogi wspinaczkowe znajdują się na ścianach *Kubincowej Baszty* o zróżnicowanej wystawie po obydwu stronach przełazu i są przeważnie mocno zacienione otaczającymi drzewami oraz sąsiadującymi skałami. *Kubincowa Baszta* oferuje łącznie 23 drogi o trudnościach od III+ do VI.4/4+, które w przeważającej większości wyposażone są w komplet stałych punktów asekuracyjnych. Pokonanie kilku linii wymaga użycia własnej protekcji.



Projekt realizowany przy wsparciu finansowym Powiatu Krakowskiego

Kubincowa Baszta



1. Trzech Panów W Łódce Nie Licząc Psa

VI.4/4+ (6R + StZ)

2. Nielepicki Pikuś VI.4/4+ (6R + StZ)

3. Tsunami VI.4/4+ (8R + StZ)

4. Jurajski Surfer VI.4/4+ (8R + StZ)

5. Czekaając Na Barbarzyńców VI.4 (6R + StZ)

6. Exodus VI.3 (6R + StZ)

7. Lewa Partanina VI+ (6R + StZ)

8. Prostowanie Partaniny VI.1+/2 (6R + StZ)

9. Partanina Haniebna VI- (6R + StZ)

10. Hańba VI.3/3+ (6R + StZ)

11. projekt (4R + StZ)

12. Odciągi Pod Specjalnym Nadzorem VI.3/3+ (4R + StZ)

13. Żelazo Pod Specjalnym Nadzorem VI.3 (4R + StZ)

14. Wiek Żelaza VI.3 (5R + StZ)

15. Nieziemskie Przyspieszenie VI.2 (11R + StZ)

16. Powolny Człowiek VI.1+ (6R + StZ)

17. Lewe Zapiski VI.1 (5R + StZ)

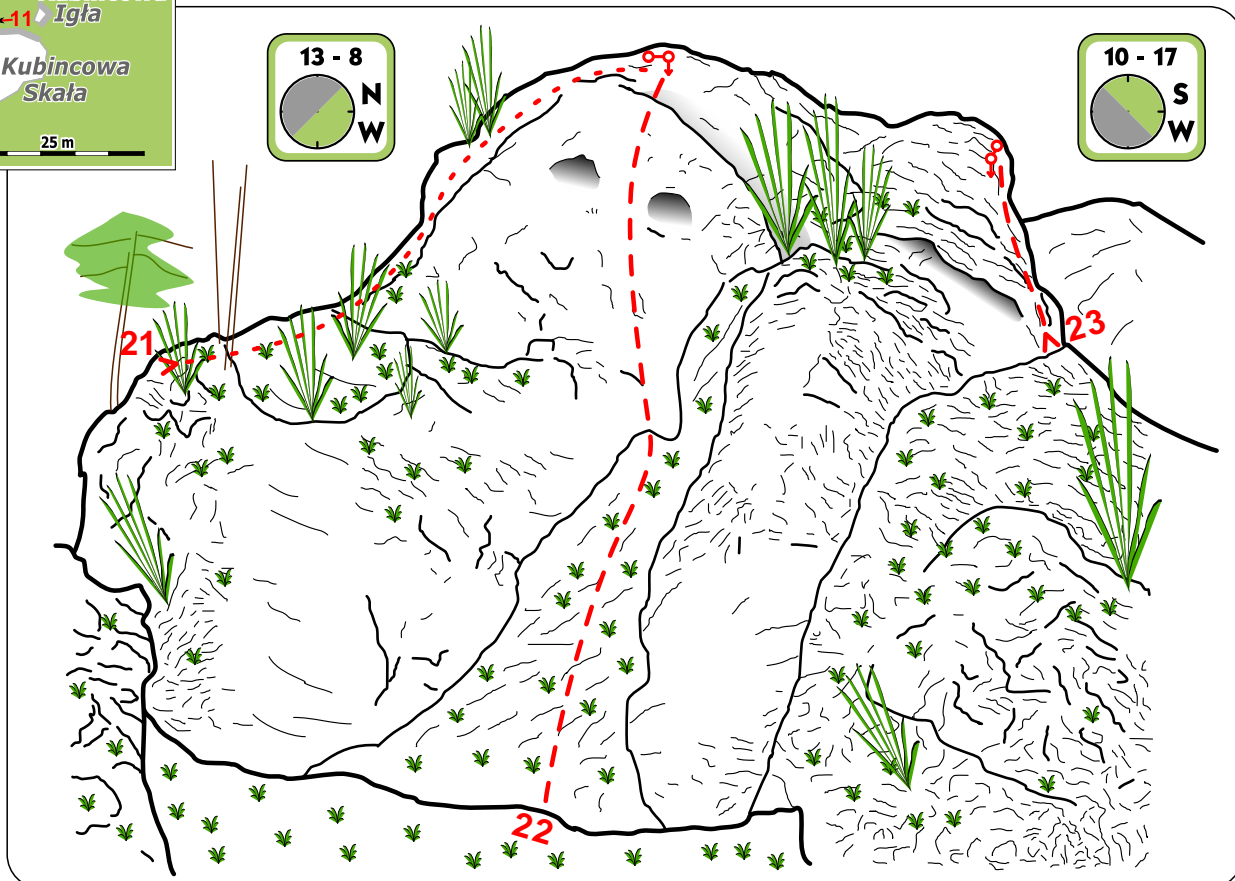
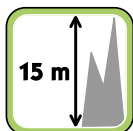
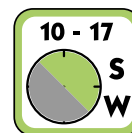
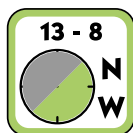
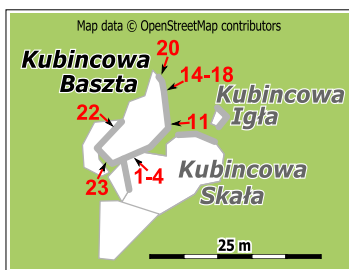
18. Zapiski Ze Złego Roku VI.1 (4R + StZ)

19. Lewicowa Rysa III+ (TRAD + StZ)

20. Prawicowa Rysa III+ (TRAD + StZ)

21. Jungla III+ (TRAD + StZ)

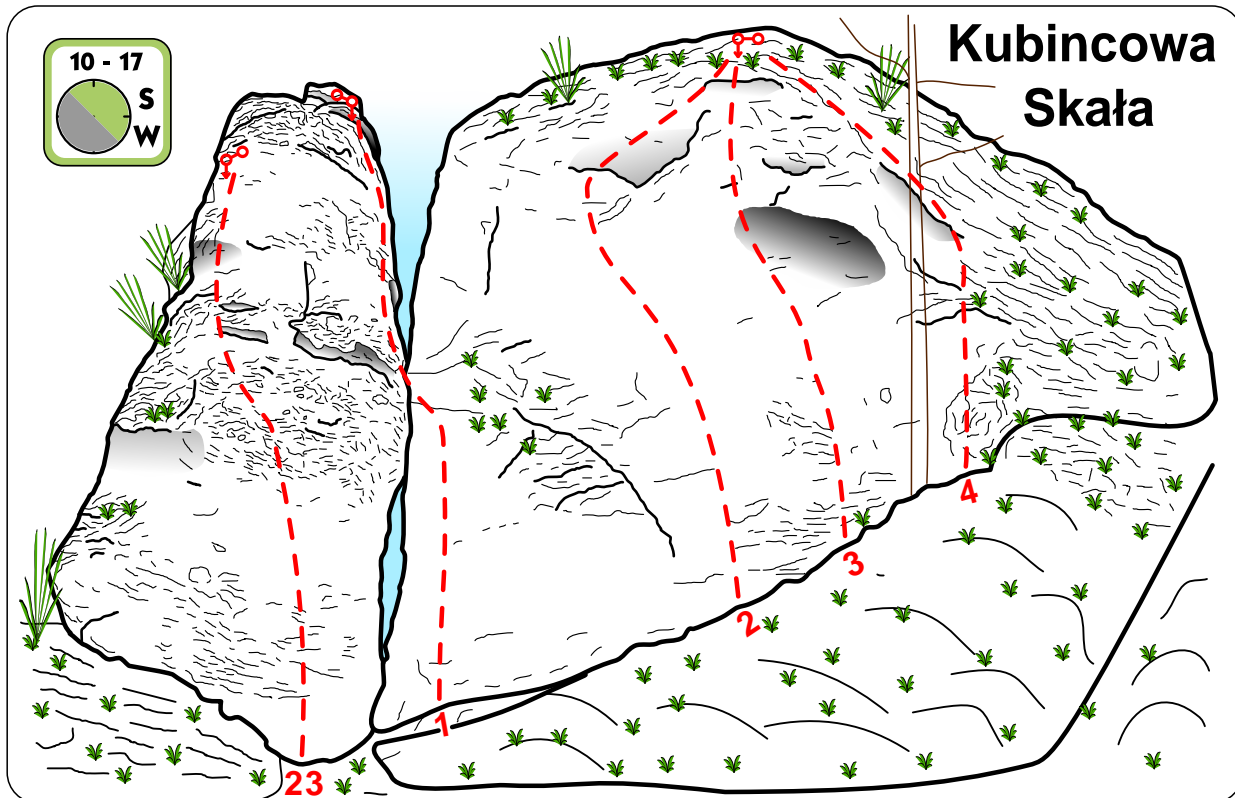
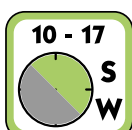
Kubincowa Baszta



21. *Jungla* III+
(TRAD + StZ)

22. *Pytanie Do Stylistów* VI.1 (6p + StZ)

23. *Mc Lamer* VI+ (4R + StZ)



23. *Mc Lamer* VI+
(4R + StZ)

Kubincowa Skała

1. *Kosmiczny Kominek* VI+ (3p + StZ)

2. *Redból* V+ (4R + StZ)

3. *Frajerrari* V+ (4R + StZ)

4. *Lotjusz* IV+ (2R + StZ)