

JANUSZKOWA BASZTA

Od **Krakowa** jedziemy szosą krajową nr 94 na Olkusz. Na początku Olkusza skręcamy na skrzyżowaniu ze światłami w prawo na obwodnicę (szosa nr 783). Po przejechaniu obwodnicy, na rondzie skręcamy w prawo na Trzyciąż a następnie po przejechaniu 0,5 km skręcamy skośnie w lewo w boczną asfaltową drogę. Po 200 metrach dojeżdżamy do miejsca gdzie po lewej stronie zaczyna się gruntowa leśna droga ze szlabanem. Parkujemy na poboczu asfaltowej drogi zgodnie z przepisami ruchu drogowego.

Od **Częstochowy** jedziemy na Myszków, Zawiercie i Olkusz. W miejscowości Klucze skręcamy w lewo na Jaroszewiec i Wolbrom. Po dojechaniu do szosy nr 783 skręcamy w lewo na Olkusz, by po 4 km dojechać do ronda, na którym skręcamy w lewo na Trzyciąż. Dalej kierujemy się jak opisano wcześniej.


Odległości od centrum:

Olkusz – 6 km; Wolbromia – 16 km
 Krakowa – 42 km; Częstochowy – 87 km

Koordynaty geograficzne:

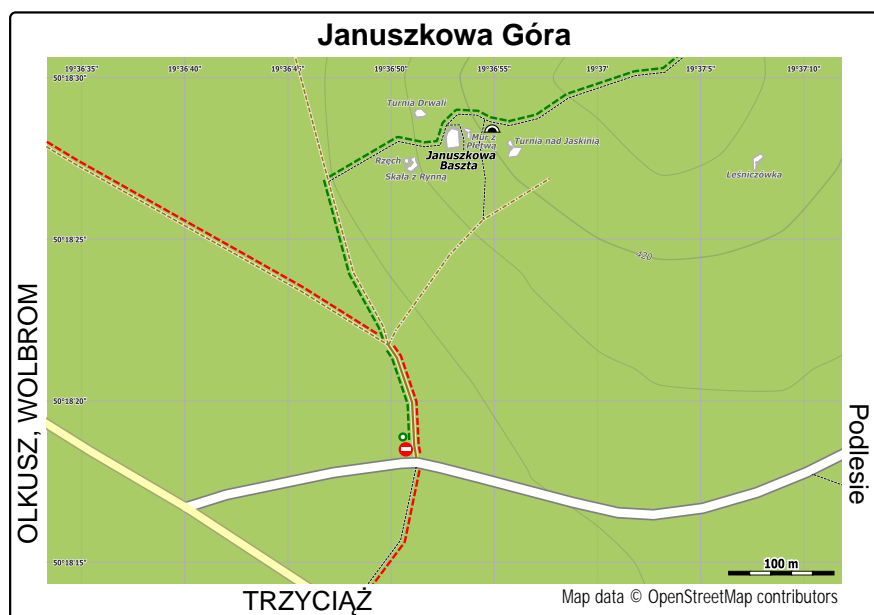
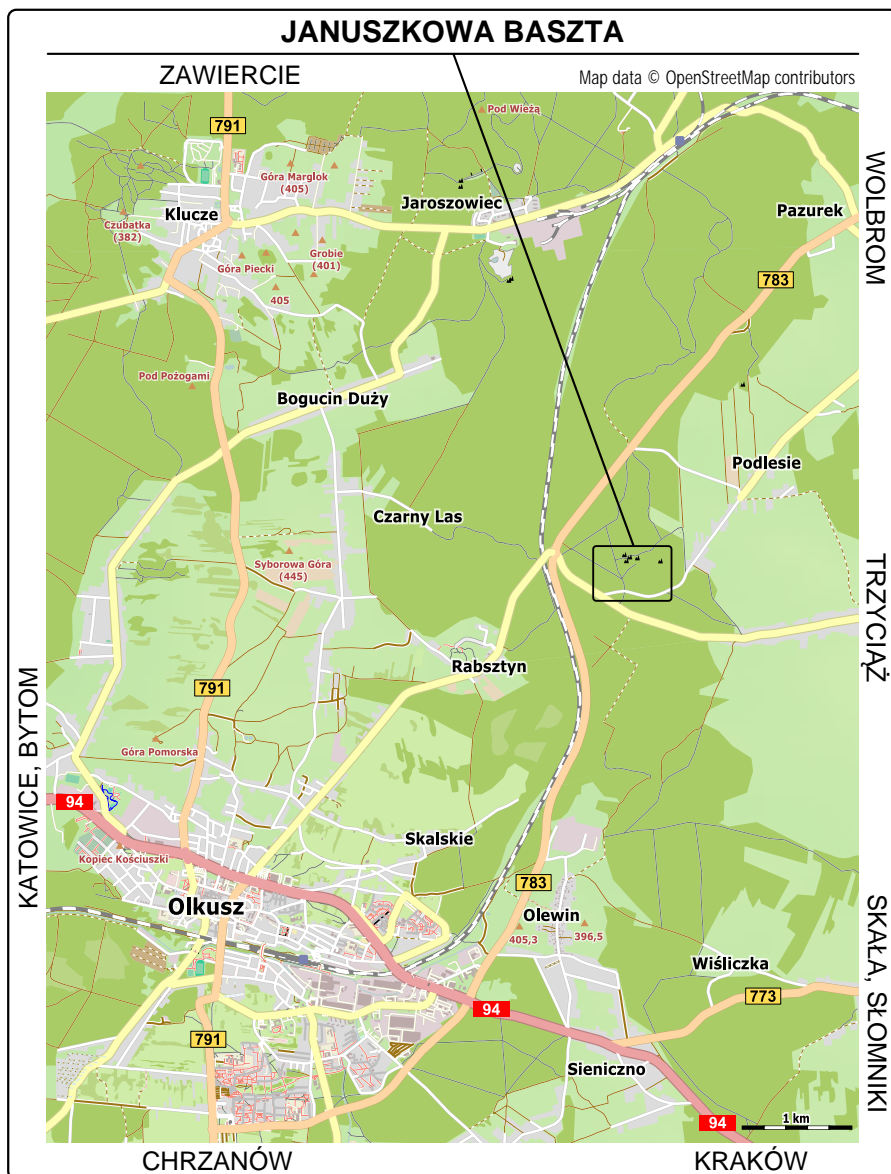
Januszkowa Baszta
 50°18'28.1"N, 19°36'53.0"E
 (50.307805, 19.614712)

Kod QR:
 Januszkowa
 Baszta

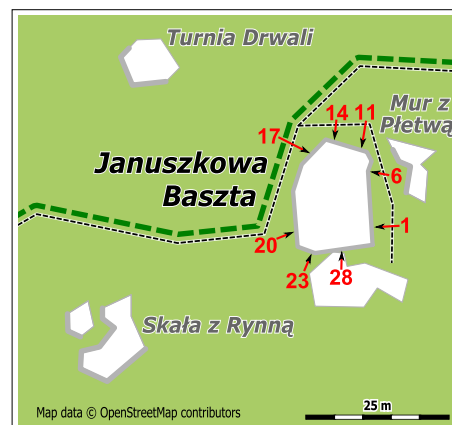


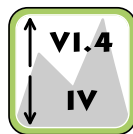
Aby dojść do skał położonych na Januszkowej Górze, podążamy leśną drogą w pobliżu której zaparkowaliśmy kierując się znakami zielonego szlaku turystycznego. Po przejściu 280 metrów od szlabanu, zielone znaki prowadzą w prawo do góry wyraźną ścieżką, która po 100 metrach doprowadza do podnóża *Januszkowej Baszty*.

Najwyższa skała z pośród wapiennych wychodni zlokalizowanych na Januszkowej Górze oferuje 28 linii wspinaczkowych o trudnościach od IV do VI.4 oraz jeden projekt. Wszystkie drogi oprócz jednej linii posiadają komplet stałych punktów asekuracyjnych. Wystawa jest zróżnicowana a ściany skalne są osłonięte pobliskimi drzewami.

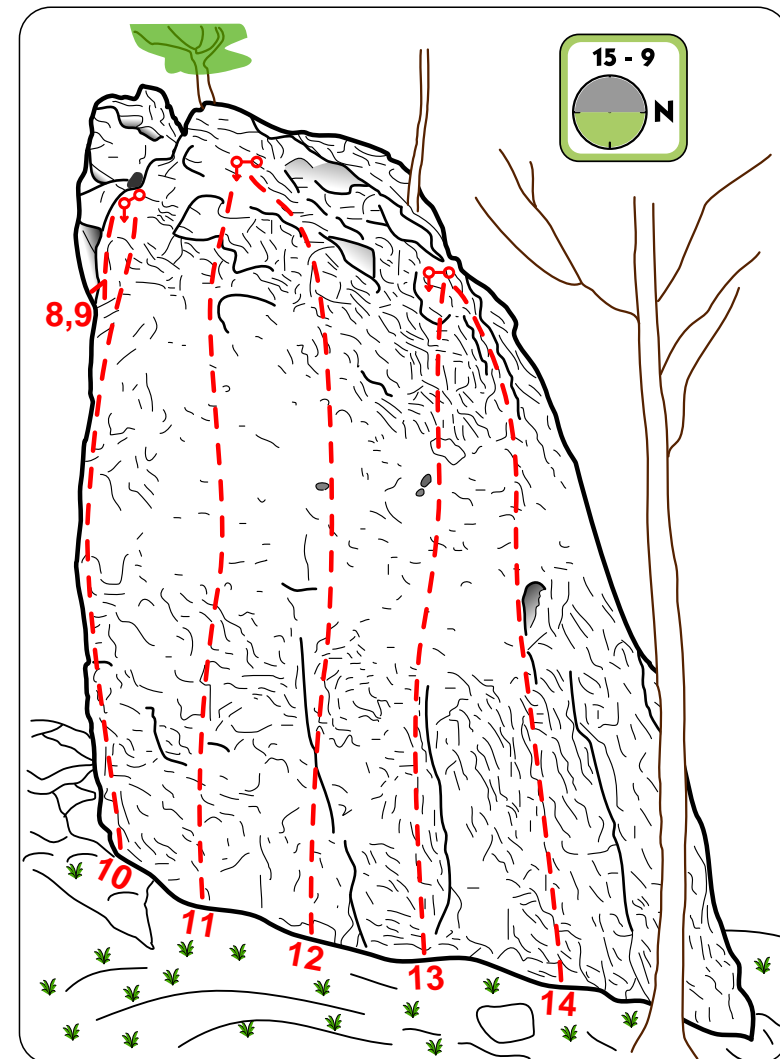
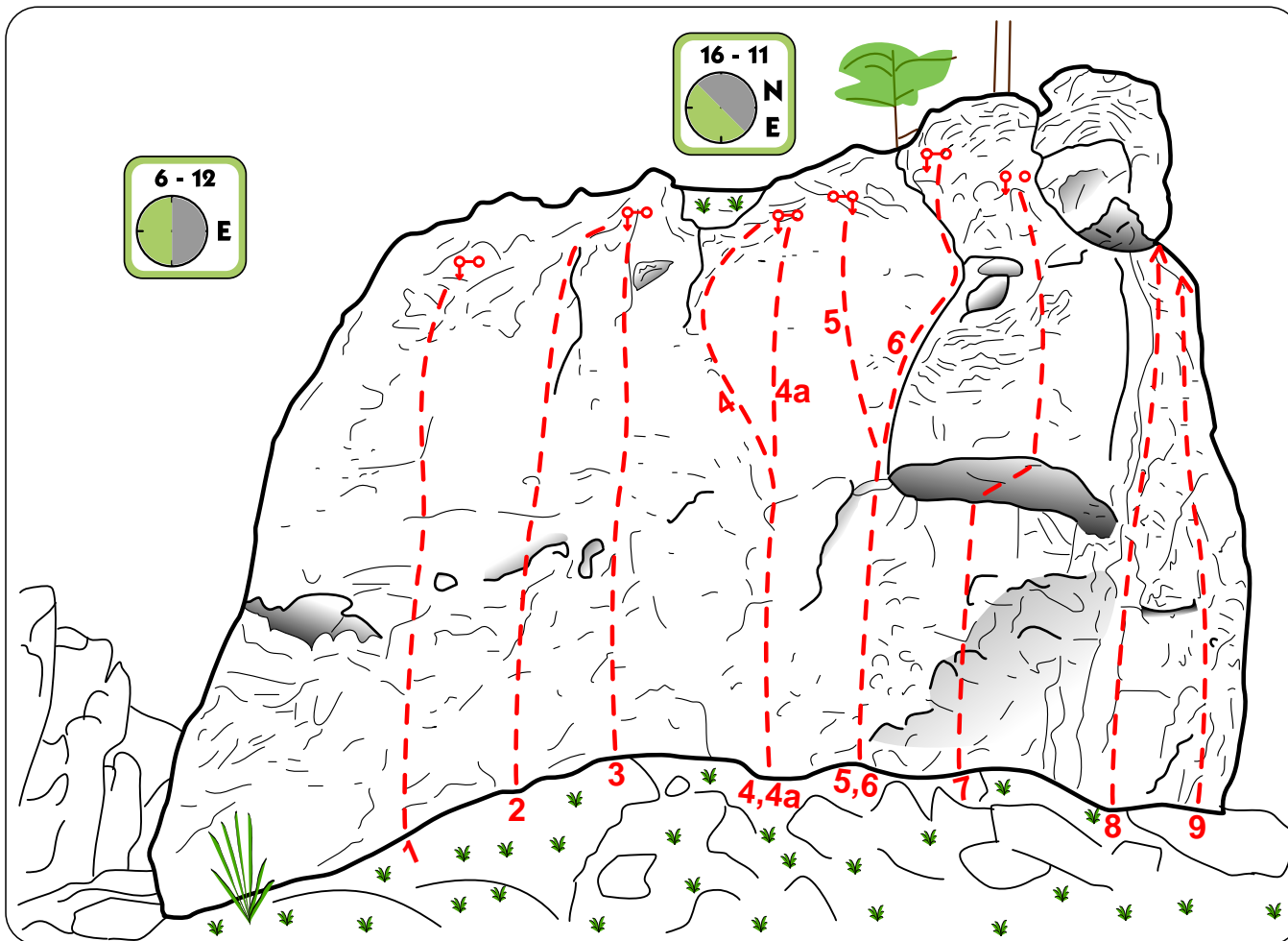



W latach 2015 i 2016 w ramach programu Nowa WSPINKA Paweł Parafiniuk wytyczył 4 łatwe drogi na najwyższej, zachodniej ścianie *Januszkowej Baszty*. Aby było to możliwe Paweł poświęcił wcześniej sporo czasu na oczyszczenie skały. Koszty zakupu materiałów instalacyjnych zostały sfinansowane ze środków pochodzących z odpisu 1% od podatków.





Januszkowa Baszta



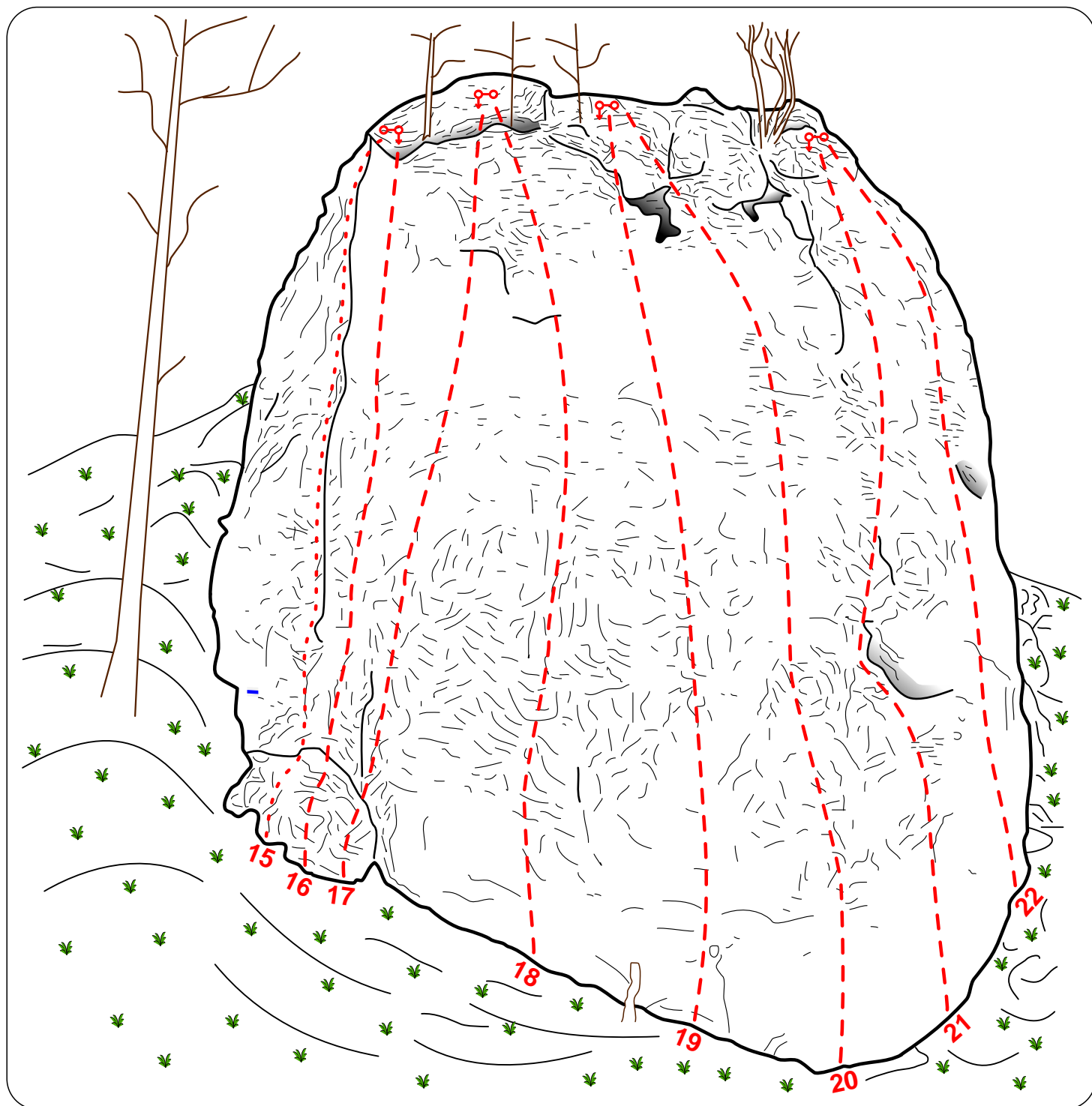
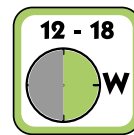
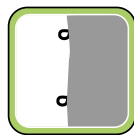
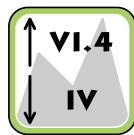
- 1. *Nikotynowy Potworek* VI (3R + StZ)
- 2. *Jasna Strona Mocy* V+ (TR + StZ)

- 3. *Jogging* V- (4R + StZ)
- 4. *Zemsta Szitów* VI+ (4R + StZ)
- 4a. *Zemsta Shitów* VI.1 ogr. (4R + StZ)
- 5. *Misja Na Marsa* VI.1 (4R + StZ)
- 6. *Solówka* VI+ (4R + StZ)
- 7. *Nikt Nie Jest Doskonały* VI.3+ (3R + 2RZ)
- 8. *My Name Is Bąk, James Bąk* VI.3+ (3R + StZ)
- 9. *Mroczne Widmo* VI.1 (4R + StZ)

- 10. *Filar Templariuszy* VI.1+ (5R + StZ)
- 11. *Zakon Krzyżowców* V+ (4R + StZ)
- 12. *Gruppenführer Bąk* VI (4R + StZ)
- 13. *Caries Media* V- (4R + StZ)
- 14. *Śruby Mocy* V (4R + StZ)



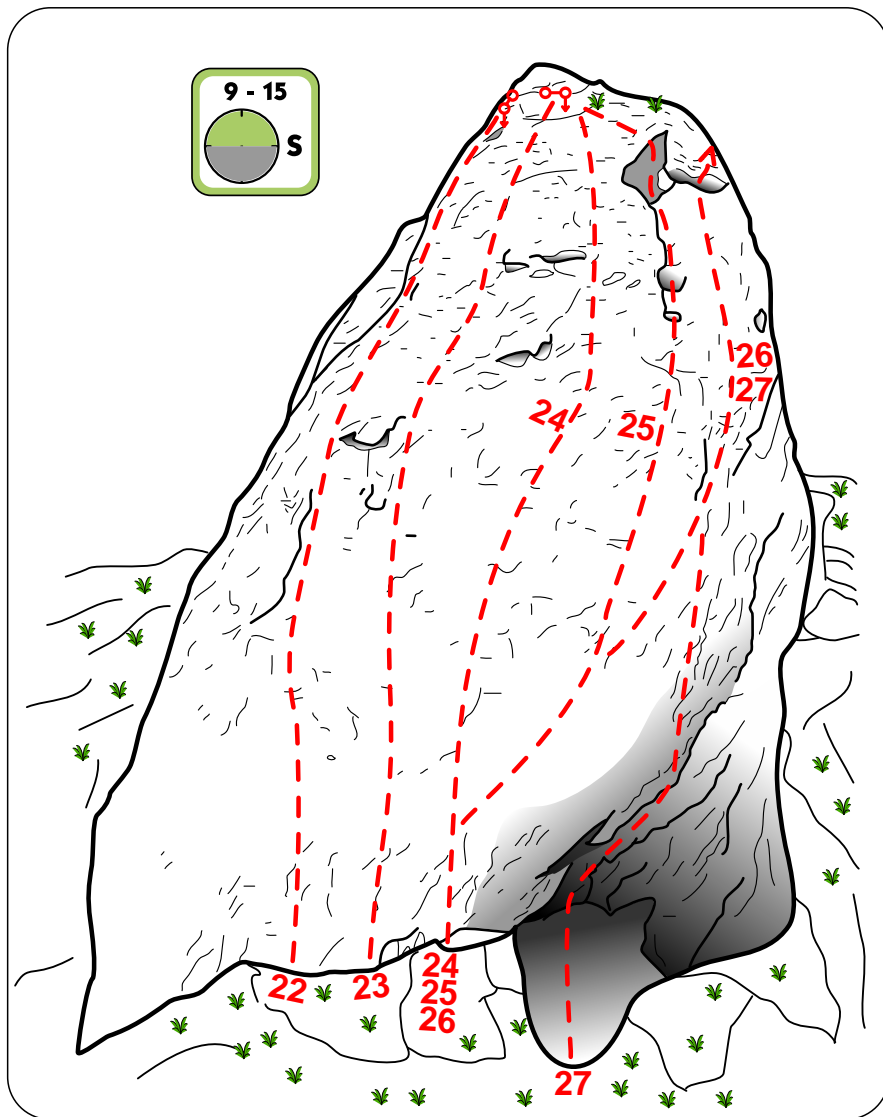
Januszkowa Baszta



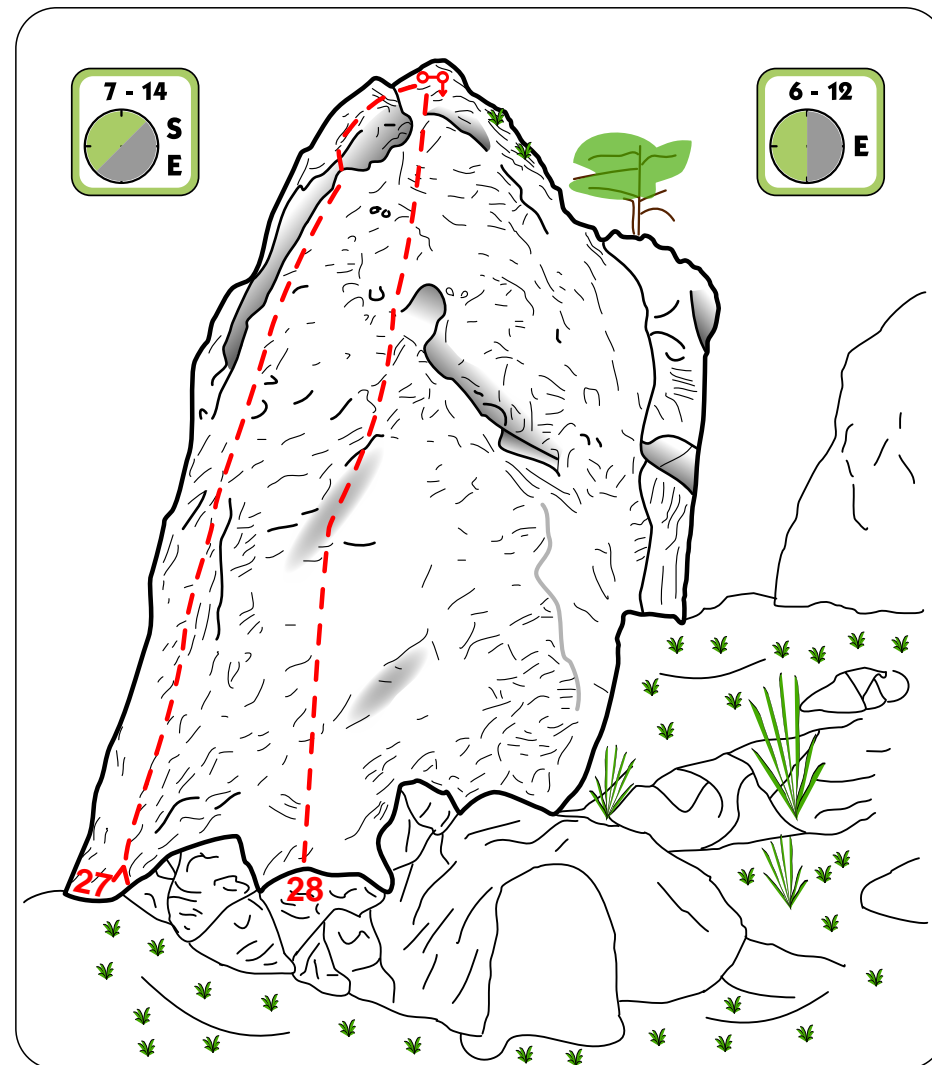

- 15. Rysa z Zawiasami IV (TRAD + StZ)
- 16. Filarek Ogrodników V (6R + StZ)
- 17. Kącik Dekompresji Psychiczej V (6R + StZ)
- 18. Suwenira Zapomnienia VI (7R + StZ)
- 19. Teatr Wyobraźni VI.1 (9R + StZ)
- 20. Wstanie z Łapy VI.2 (8R + StZ)
- 21. Mecz B Klasy V+ (6R + StZ)
- 22. Napisy Końcowe VI.1 (6R + StZ)



Januszkowa Baszta



- 22. *Napisy Końcowe* VI.1 (6R + StZ)
- 23. *Udany Miot* VI.1+ (6R + StZ)
- 24. *Kuracja Dla Goryla* VI.1+ (7R + StZ)
- 25. *Droga z Happy Endem* VI.2+ (6R + StZ)
- 26. *Wzloty i Podrygi* VI.4 ogr. (7R + StZ)
- 27. projekt (8R + StZ)



- 27. projekt (8R + StZ)
- 28. *Specjalność Zakładu* VI.3 (5R + StZ)



Skałoplan wykonany przy wsparciu finansowym
Województwa Małopolskiego