



SKAŁOPLAN WYKONANO DZIĘKI WSPARCIU
MINISTERSTWA SPORTU I TURYSTYKI



Ministerstwo
Sportu i Turystyki

Zadanie publiczne pn. „Popularyzacja i ułatwienie uprawiania aktywnej turystyki wspinaczkowej w Polsce”
dofinansowano ze środków Ministerstwa Sportu i Turystyki
zgodnie z zawartą umową nr 2024/0019/1544/UDOT/DT/BP/DSJ z dnia 13.06.2024 r.

BRZUCHATA

Kierujemy się do **Trzcinańska** koło **Janowic Wielkich** a stamtąd do Karpnik. Mijamy Przełęcz Karpnicką oraz duży parking po lewej stronie szosy i 600 metrów dalej ostro skręcamy w prawo w kamienistą drogę prowadzącą do Schroniska "Szwajcarka". Samochód zostawiamy na parkingu przy głównej drodze i idziemy piechotą do "Szwajcarki" lub parkujemy na płatnym placu przy schronisku.

Odległości od centrum miast:

Wrocławia – 108 km, Jeleniej Góry – 15 km

Koordynaty geograficzne:

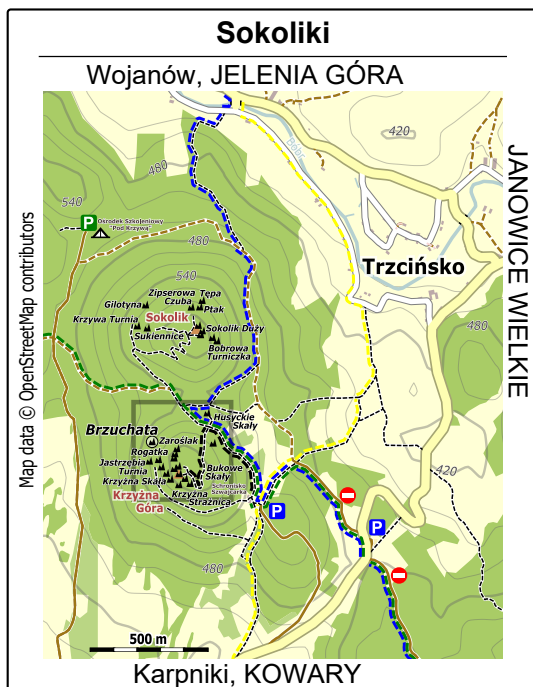
parking przy "Szwajcarce"
50°51'47.2"N, 15°52'23.2"E
(50.86310,15.87310)

Brzuchata

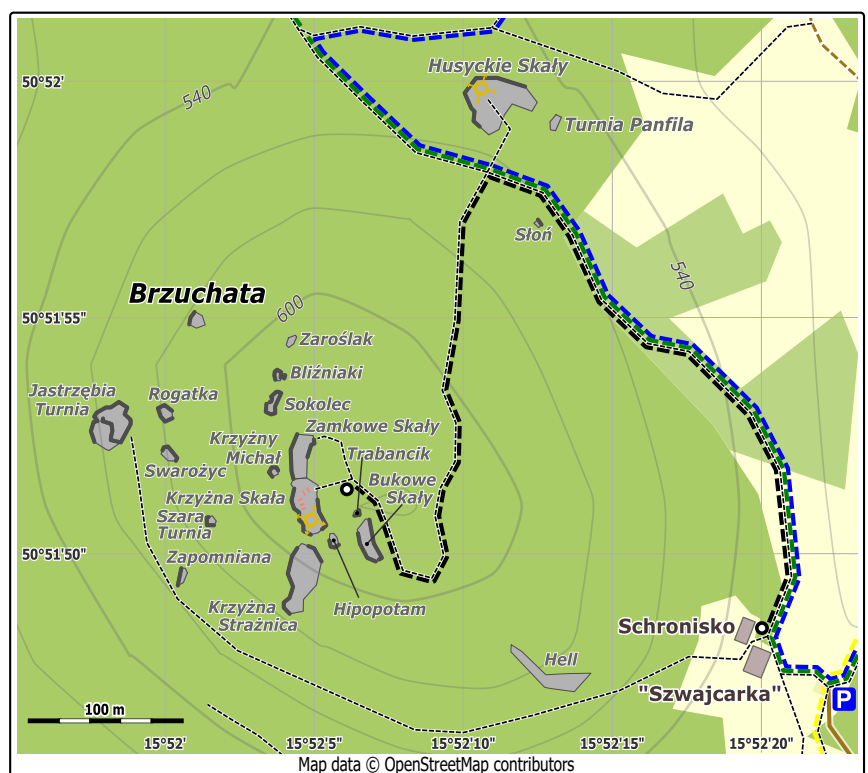
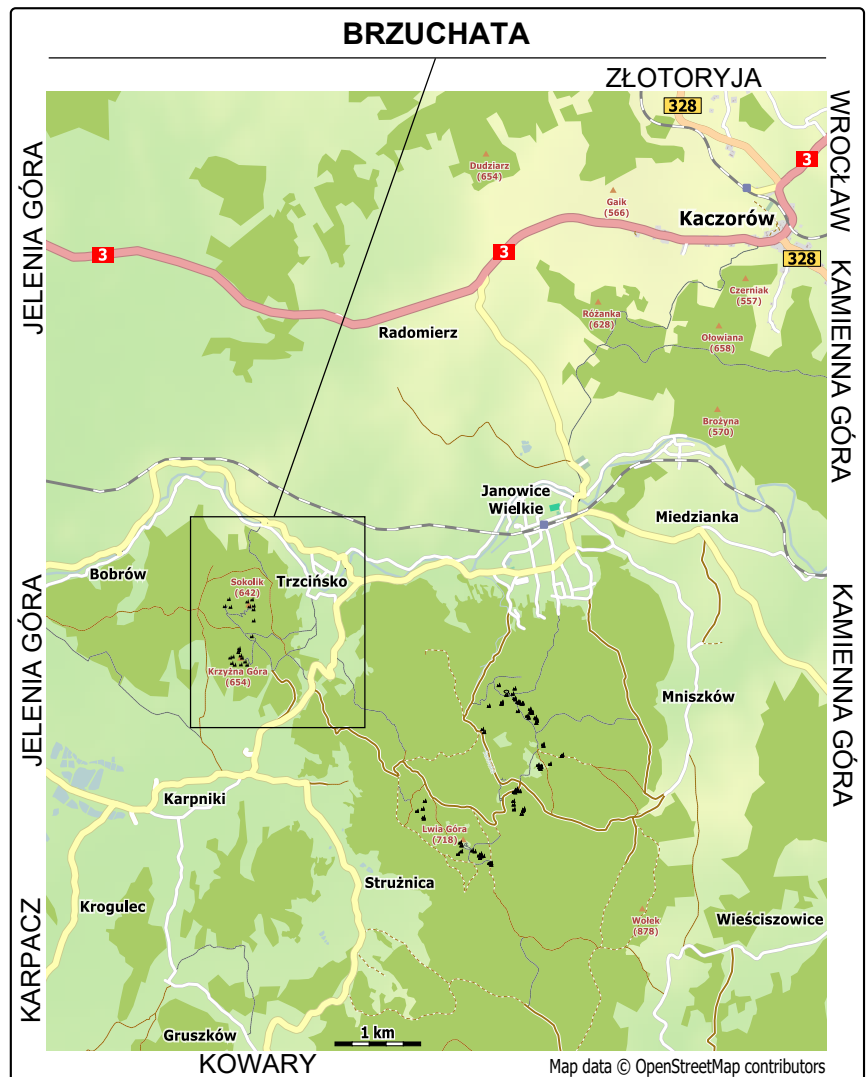
50°51'54.7"N, 15°52'2.6"E
(50.86520, 15.86739)



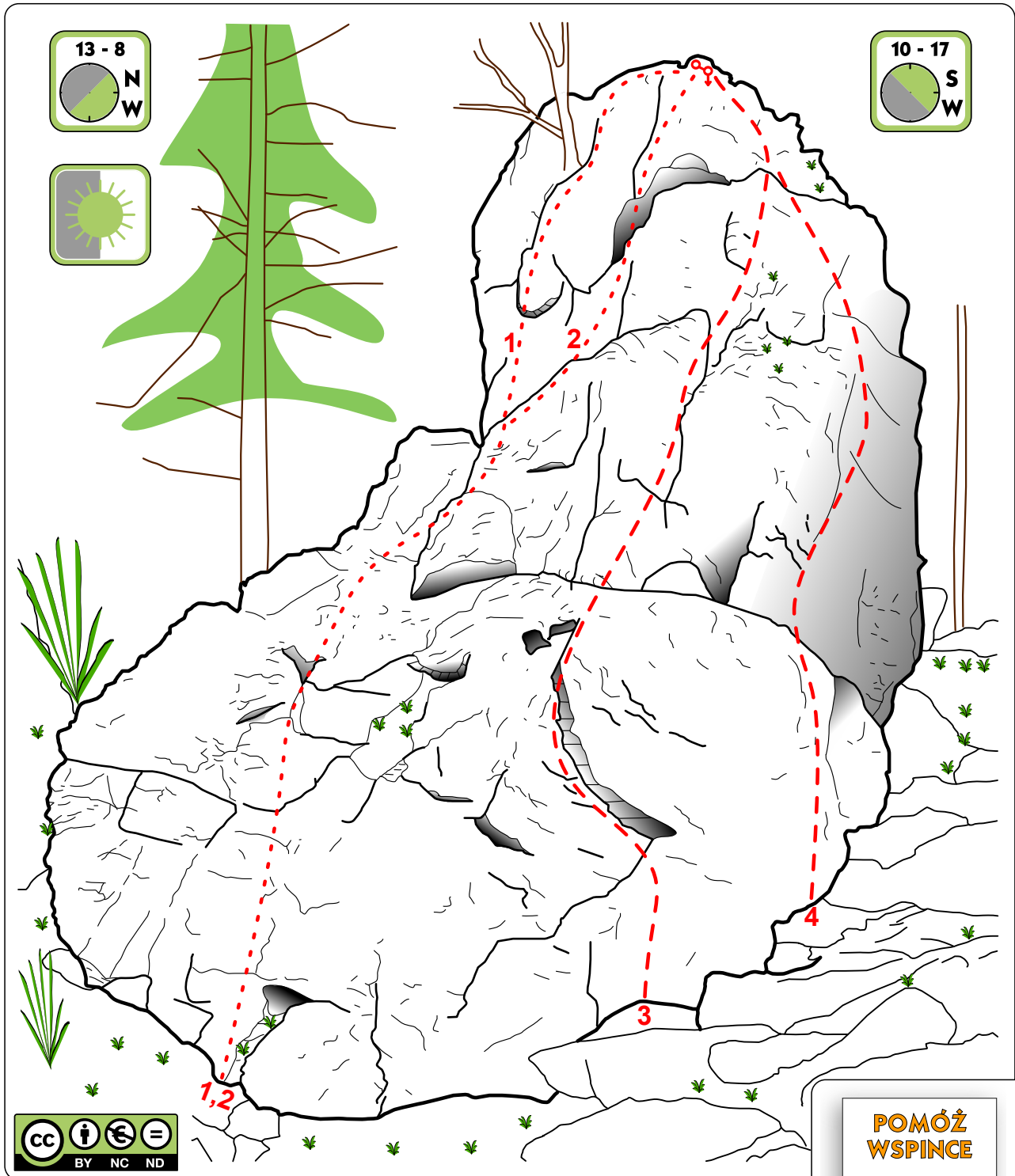
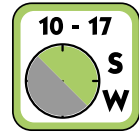

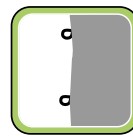
Z parkingu idziemy 400 metrów utwardzoną drogą, którą prowadzą cztery szlaki turystyczne (m. in. w kierunku na Krzyżną Górę i Sokolik) i dochodzimy do *Husyckich Skał*, przy których skręcamy w lewo i podchodzimy w górę czarnym szlakiem prowadzącym na Krzyżną Górę. Po pokonaniu 300 metrów podejścia mijamy *Bukowe Skały* i idąc dalej przechodzimy obok *Krzyżnej Skały* a następnie *Zamkowych Skał*, tworzących jeden masyw. Kilkanaście metrów dalej położony jest *Duży Bliźniak*, sąsiadujący po prawej z *Małym Bliźniakiem*, którego obchodzimy od wschodu i schodzimy w dół. Idąc dalej w dół stoku, po około 60 metrach osiągamy cel.



Brzuchata to ukryta w lesie na stokach Krzyżnej Góry granitowa turnia sięgająca wysokością 16 metrów. Na jej zachodniej ścianie znajdziemy 4 drogi, z których dwie posiadają komplet stałych punktów asekuracyjnych. Trudności oscylują w przedziale od IV+ do VI.2+ a skała jest zacieniona przez otaczające drzewa, co sprzyja wspinaczce w upalne dni.



Brzuchata



POMÓŻ
WSPINCE



1. Prawa Smocza Rysa IV+ (TRAD + StZ)
2. Lewa Smocza Rysa V+ (TRAD + StZ)
3. Łamigłówka VI.2+ (5R + StZ)
4. Przez Brzuski VI.1+ (4R + StZ)