

BRAMKA

Od **Krakowa** kierujemy się na Krzeszowice szosą nr 79. Mijamy estakadę koło Leroy Merlin, która kieruje na autostradę i jedziemy dalej prosto 9,3 km (przejeżdżając przez Zabierzów), a następnie skręcamy za Kochanowem w prawo na Rudawę i Jerzmanowice. Po przejechaniu 6,8 km mijamy dochodzącą z lewej szosę z Krzeszowic, by 800 metrów dalej skręcić w prawo na Szklary i Jerzmanowice. Po 100 metrach tuż za mostem na Raclawce, skręcamy w lewo i zostawiamy samochód na parkingu w pobliżu budynku "Sołtysówki". **Nie wolno wjeżdżać na boisko przy skałach!**

Jadąc od **Olkusza** na Kraków szosą nr 94, skręcamy w Jerzmanowicach w prawo na Szklary i Dubie. Po zjechaniu do Dubia, przed mostem na potoku, skręcamy w prawo w stronę widocznego boiska.

Odległości od centrum:

Krzeszowice – 7,5 km, Olkusz – 26 km, Krakowa – 27 km, N. Sącza – 120 km

Koordynaty geograficzne:

parking przy "Sołtysówce" w Dubiu

50°09'11.8"N, 19°41'39.8"E (50.15329, 19.69438)

Bramka

50°09'13.4"N, 19°41'41.8"E (50.15371, 19.69494)

Skąły nad boiskiem znajdują się tuż przy parkingu. *Bramka* to najbliższej położona, 15-metrowa wapienna turnia o wystawie przeważnie południowej. Pomiędzy jej dwoma filarami tkwi na szczycie zaklinowany charakterystyczny głaz. Na *Bramce* można wspinąć się obecnie z górą asekuracją po 2 łatwych drogach. Trudności oscylują w okolicach IV stopnia trudności. W 2019 roku planowane jest kompleksowe wyposażenie dróg wspinaczkowych w stałe punkty asekuracyjne. Z uwagi na znaczne nasłonecznienie, *Skąły nad boiskiem* świetnie sprawdzają się w najchłodniejsze dni.

Skąły nad boiskiem są intensywnie eksplorowane w ramach programu Rodzinna WSPINKA od 2016 roku, chociaż pierwsze wspinaczki hakowe, miały miejsce znacznie wcześniej. W pracach społecznych biorą udział członkowie KW TRAWERS z Krzeszowic a pomocy i wsparcia logistycznego udziela Pan Zbigniew Wąsik - Sołtys Dubia.

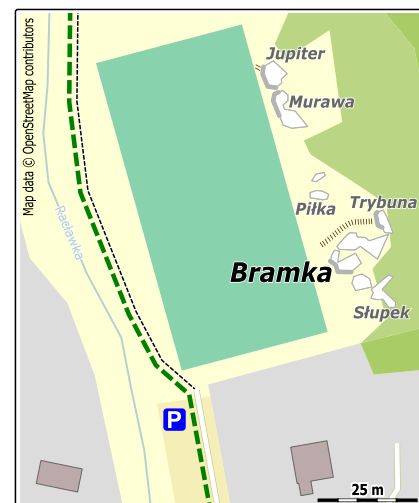

Sołectwo Dubie



Skaloplan wykonany przy wsparciu finansowym Powiatu Krakowskiego

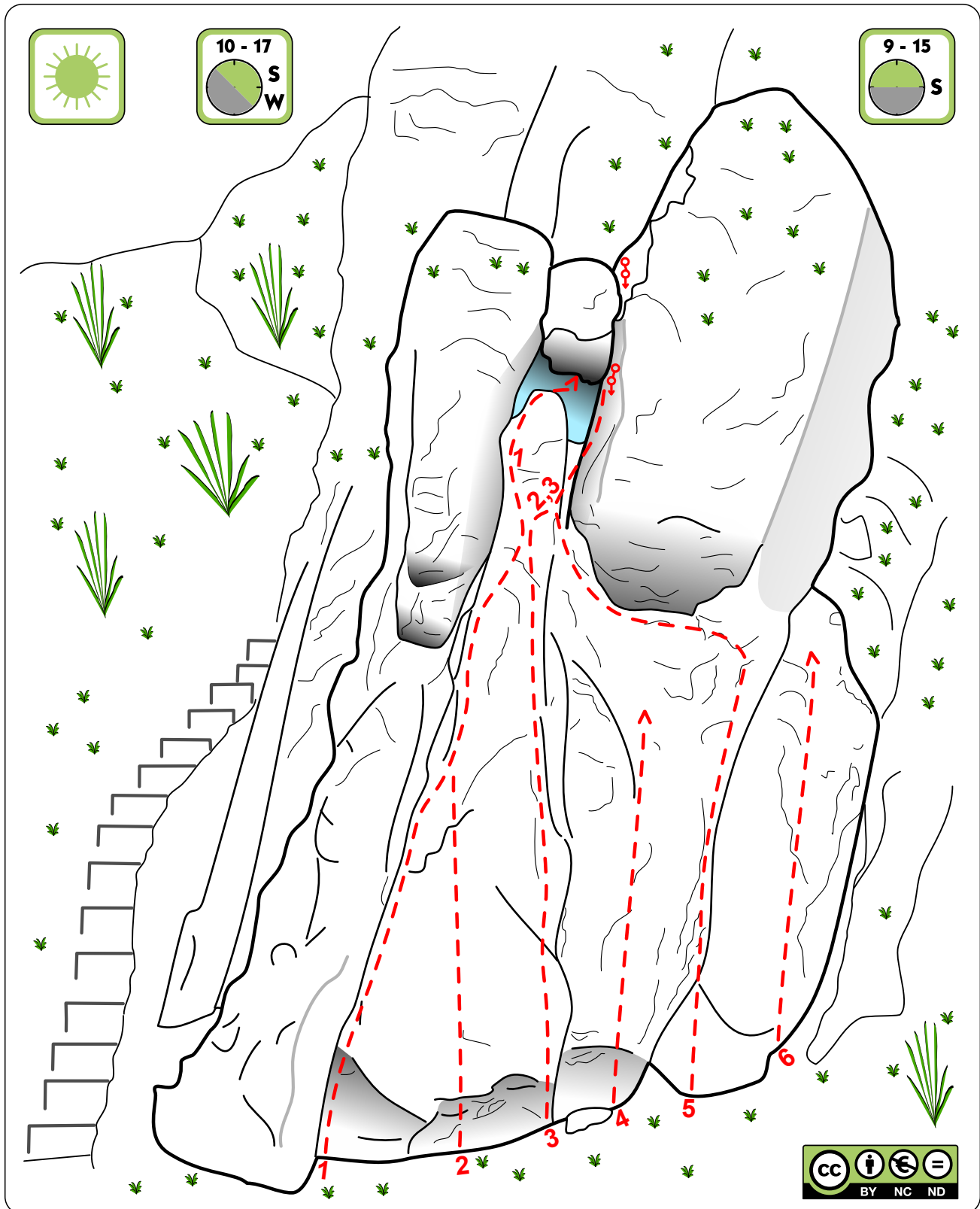
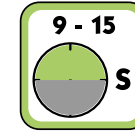
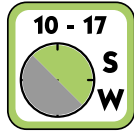
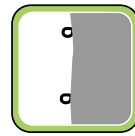
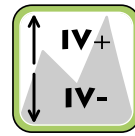


Prace instalacyjne oraz oczyszczenie ścian *Bramki* wykonali społecznie Mateusz Paradowski oraz Tytus Woźniak.





Bramka



1. Okienko IV- (2pZ)
2. LokoMotywa (StZ)
3. ParoWoz IV+ (StZ)
4. projekt
5. Podpoprzeczka (StZ)
6. projekt